

Estimación de Ingresos por Clasificación por Rubro de Ingresos Municipal - 2016

Entidad Pública: Zapotlanejo, Jalisco

CR/UL	DESCRIPCIÓN	INGRESO ESTIMADO ANUAL	ENERO	FEBRERO	MARZO	ABRIL	MAYO	JUNIO	JULIO	AGOSTO	SEPTIEMBRE	OCTUBRE	NOVIEMBRE	DICIEMBRE
1	IMPUESTOS	26,885,200	3,491,683	3,491,683	3,491,683	3,491,683	1,614,808	1,614,808	1,614,808	1,614,808	1,614,808	1,614,808	1,614,808	1,614,808
11	IMPUESTOS SOBRE LOS INGRESOS	366,000	30,500	30,500	30,500	30,500	30,500	30,500	30,500	30,500	30,500	30,500	30,500	30,500
1110	Impuestos sobre espectáculos públicos	366,000	30,500	30,500	30,500	30,500	30,500	30,500	30,500	30,500	30,500	30,500	30,500	30,500
11110	Función de circo y espectáculos de capa	22,000	1,833.33	1,833.33	1,833.33	1,833.33	1,833.33	1,833.33	1,833.33	1,833.33	1,833.33	1,833.33	1,833.33	1,833.33
11120	Conciertos, presentación de artistas, conciertos, audiciones musicales, funciones de box, lucha libre, fútbol, básquetbol, béisbol y otros	15,000	1,250.00	1,250.00	1,250.00	1,250.00	1,250.00	1,250.00	1,250.00	1,250.00	1,250.00	1,250.00	1,250.00	1,250.00
11130	espectáculos deportivos	15,000	1,250.00	1,250.00	1,250.00	1,250.00	1,250.00	1,250.00	1,250.00	1,250.00	1,250.00	1,250.00	1,250.00	1,250.00
11140	Peleas de gallos, patenques, carreras de caballos y similares	65,000	5,416.67	5,416.67	5,416.67	5,416.67	5,416.67	5,416.67	5,416.67	5,416.67	5,416.67	5,416.67	5,416.67	5,416.67
11140	Eventos y espectáculos deportivos	0	-	-	-	-	-	-	-	-	-	-	-	-
11150	Espectáculos culturales, teatros, ballet, ópera y taurinos	19,000	1,583.33	1,583.33	1,583.33	1,583.33	1,583.33	1,583.33	1,583.33	1,583.33	1,583.33	1,583.33	1,583.33	1,583.33
11160	Espectáculos taurinos y ecuestres	0	-	-	-	-	-	-	-	-	-	-	-	-
11170	Otros espectáculos públicos	245,000	20,416.67	20,416.67	20,416.67	20,416.67	20,416.67	20,416.67	20,416.67	20,416.67	20,416.67	20,416.67	20,416.67	20,416.67
12	IMPUESTOS SOBRE EL PATRIMONIO	25,900,000	3,409,583	3,409,583	3,409,583	3,409,583	1,532,708	1,532,708	1,532,708	1,532,708	1,532,708	1,532,708	1,532,708	1,532,708
12100	Impuesto predial	13,650,000	2,388,750	2,388,750	2,388,750	2,388,750	511,875	511,875	511,875	511,875	511,875	511,875	511,875	511,875
12110	Predios rústicos	4,200,000	735,000	735,000	735,000	735,000	157,500	157,500	157,500	157,500	157,500	157,500	157,500	157,500
12120	Predios urbanos	9,450,000	1,653,750	1,653,750	1,653,750	1,653,750	354,375	354,375	354,375	354,375	354,375	354,375	354,375	354,375
12200	Impuesto sobre transmisiones patrimoniales	9,900,000	825,000	825,000	825,000	825,000	825,000	825,000	825,000	825,000	825,000	825,000	825,000	825,000
12210	Adquisición de departamentos, viviendas y casas para habitación	9,900,000	825,000	825,000	825,000	825,000	825,000	825,000	825,000	825,000	825,000	825,000	825,000	825,000
12220	Regularización de terrenos	0	0	0	0	0	0	0	0	0	0	0	0	0
12300	Impuestos sobre negocios jurídicos	2,350,000	195,833	195,833	195,833	195,833	195,833	195,833	195,833	195,833	195,833	195,833	195,833	195,833
12310	Construcción de inmuebles	2,350,000	195,833	195,833	195,833	195,833	195,833	195,833	195,833	195,833	195,833	195,833	195,833	195,833
12320	Reconstrucción de inmuebles	0	0	0	0	0	0	0	0	0	0	0	0	0
12330	Ampliación de inmuebles	0	0	0	0	0	0	0	0	0	0	0	0	0
13	IMPUESTO SOBRE LA PRODUCCIÓN, EL CONSUMO Y LAS TRANSACCIONES	0	0	0	0	0	0	0	0	0	0	0	0	0
14	IMPUESTOS AL COMERCIO EXTERIOR	0	0	0	0	0	0	0	0	0	0	0	0	0
15	IMPUESTOS SOBRE NÓMINAS Y ASIMILABLES	0	0	0	0	0	0	0	0	0	0	0	0	0
16	IMPUESTOS ECOLÓGICOS	0	0	0	0	0	0	0	0	0	0	0	0	0
17	ACCESORIOS DE LOS IMPUESTOS	619,200	51,600	51,600	51,600	51,600	51,600	51,600	51,600	51,600	51,600	51,600	51,600	51,600
1700	Recargos	372,400	31,033	31,033	31,033	31,033	31,033	31,033	31,033	31,033	31,033	31,033	31,033	31,033
1710	Falta de pago	372,400	31,033	31,033	31,033	31,033	31,033	31,033	31,033	31,033	31,033	31,033	31,033	31,033
17200	Multas	154,300	12,858	12,858	12,858	12,858	12,858	12,858	12,858	12,858	12,858	12,858	12,858	12,858
17210	Infracciones	154,300	12,858	12,858	12,858	12,858	12,858	12,858	12,858	12,858	12,858	12,858	12,858	12,858

Roberto Robles

[Signature]

[Signature]

[Signature]

Alvarado

Faiver

[Signature]

[Signature]

Estimación de Ingresos por Clasificación por Rubro de Ingresos y Ley de Ingresos Municipal - 2016

Entidad Pública: Zapotlanejo, Jalisco

CRI/LI	DESCRIPCIÓN	INGRESO ESTIMADO ANUAL												
		INGRESO ESTIMADO ANUAL	ENERO	FEBRERO	MARZO	ABRIL	MAYO	JUNIO	JULIO	AGOSTO	SEPTIEMBRE	OCTUBRE	NOVIEMBRE	DICIEMBRE
17300	Intereses	0	0	0	0	0	0	0	0	0	0	0	0	0
17310	Plazo de créditos fiscales	0	0	0	0	0	0	0	0	0	0	0	0	0
17400	Gastos de ejecución y de embargo	92,500	7,708	7,708	7,708	7,708	7,708	7,708	7,708	7,708	7,708	7,708	7,708	7,708
17410	Gastos de notificación	92,500	7,708	7,708	7,708	7,708	7,708	7,708	7,708	7,708	7,708	7,708	7,708	7,708
17420	Gastos de embargo	0	0	0	0	0	0	0	0	0	0	0	0	0
17490	Otros gastos del procedimiento	0	0	0	0	0	0	0	0	0	0	0	0	0
17900	Otros no especificados	0	0	0	0	0	0	0	0	0	0	0	0	0
17990	Otros accesorios	0	0	0	0	0	0	0	0	0	0	0	0	0
18	OTROS IMPUESTOS	0	0	0	0	0	0	0	0	0	0	0	0	0
18100	Impuestos extraordinarios	0	0	0	0	0	0	0	0	0	0	0	0	0
18110	Impuestos extraordinarios	0	0	0	0	0	0	0	0	0	0	0	0	0
18120	Otros impuestos	0	0	0	0	0	0	0	0	0	0	0	0	0
2	CUOTAS Y APORTACIONES DE SEGURIDAD SOCIAL	0	0	0	0	0	0	0	0	0	0	0	0	0
21	APORTACIONES PARA FONDOS DE VIVIENDA	0	0	0	0	0	0	0	0	0	0	0	0	0
22	CUOTAS PARA EL SEGURO SOCIAL	0	0	0	0	0	0	0	0	0	0	0	0	0
23	CUOTAS DE AHORRO PARA EL RETIRO	0	0	0	0	0	0	0	0	0	0	0	0	0
24	OTRAS CUOTAS Y APORTACIONES PARA LA SEGURIDAD SOCIAL	0	0	0	0	0	0	0	0	0	0	0	0	0
25	ACCESORIOS	0	0	0	0	0	0	0	0	0	0	0	0	0
3	CONTRIBUCIONES DE MEJORAS	0	0	0	0	0	0	0	0	0	0	0	0	0
31	CONTRIBUCIÓN DE MEJORAS POR OBRAS PÚBLICAS	0	0	0	0	0	0	0	0	0	0	0	0	0
3100	Contribuciones de mejoras	0	0	0	0	0	0	0	0	0	0	0	0	0
3110	Contribuciones de mejoras por obras públicas	0	0	0	0	0	0	0	0	0	0	0	0	0
4	DERECHOS	33,029,794	3,915,270	3,915,270	3,915,270	3,915,270	3,915,270	3,915,270	3,915,270	3,915,270	3,915,270	3,915,270	3,915,270	3,915,270
41	DERECHOS POR EL USO, GOCE, APROVECHAMIENTO O EXPLOTACIÓN DE BIENES DE DOMINIO PÚBLICO	1,604,384	133,699	133,699	133,699	133,699	133,699	133,699	133,699	133,699	133,699	133,699	133,699	133,699
4100	Uso del piso	459,793	38,316	38,316	38,316	38,316	38,316	38,316	38,316	38,316	38,316	38,316	38,316	38,316
4110	Estacionamientos exclusivos	86,039	7,170	7,170	7,170	7,170	7,170	7,170	7,170	7,170	7,170	7,170	7,170	7,170
41110	Estacionamientos exclusivos	86,039	7,170	7,170	7,170	7,170	7,170	7,170	7,170	7,170	7,170	7,170	7,170	7,170
41120	Puestos permanentes y eventuales	371,913	30,993	30,993	30,993	30,993	30,993	30,993	30,993	30,993	30,993	30,993	30,993	30,993
41130	Actividades comerciales e industriales	0	0	0	0	0	0	0	0	0	0	0	0	0
41140	Espectáculos y diversiones públicas	1,706	142	142	142	142	142	142	142	142	142	142	142	142
41190	Otros fines o actividades no previstos	0	0	0	0	0	0	0	0	0	0	0	0	0

Handwritten signatures and stamps at the top of the page, including a large signature that appears to read "Javier..." and several official stamps.

Estimación de Ingresos por Rubro por Clasificación por Ley de Ingresos Municipal - 2016

Entidad Pública: Zapotlanejo, Jalisco

CRI/LI	DESCRIPCIÓN	INGRESO ESTIMADO ANUAL													
		ENERO	FEBRERO	MARZO	ABRIL	MAYO	JUNIO	JULIO	AGOSTO	SEPTIEMBRE	OCTUBRE	NOVIEMBRE	DICIEMBRE		
41200	Estacionamientos	0	0	0	0	0	0	0	0	0	0	0	0	0	0
41210	Concesión de estacionamientos	0	0	0	0	0	0	0	0	0	0	0	0	0	0
41300	De los Cementerios de dominio público	56,558	56,558	56,558	56,558	56,558	56,558	56,558	56,558	56,558	56,558	56,558	56,558	56,558	56,558
41310	Lotés uso perpetuidad y temporal	400,000.00	33,333	33,333	33,333	33,333	33,333	33,333	33,333	33,333	33,333	33,333	33,333	33,333	33,333
41320	Mantenimiento	161,087.00	13,424	13,424	13,424	13,424	13,424	13,424	13,424	13,424	13,424	13,424	13,424	13,424	13,424
41330	Venta de govtos a perpetuidad	117,615.00	9,801	9,801	9,801	9,801	9,801	9,801	9,801	9,801	9,801	9,801	9,801	9,801	9,801
41390	Otros	-	-	-	-	-	-	-	-	-	-	-	-	-	-
41400	Uso, goce, aprovechamiento o explotación de otros bienes de dominio público	465,890	38,824	38,824	38,824	38,824	38,824	38,824	38,824	38,824	38,824	38,824	38,824	38,824	38,824
41410	Arrendamiento o concesión de locales en mercados	105,093	8,758	8,758	8,758	8,758	8,758	8,758	8,758	8,758	8,758	8,758	8,758	8,758	8,758
41420	Arrendamiento o concesión de kioscos en plazas y jardines	0	0	0	0	0	0	0	0	0	0	0	0	0	0
41430	Arrendamiento o concesión de escudadas y baños	0	0	0	0	0	0	0	0	0	0	0	0	0	0
41440	Arrendamiento de inmuebles para anuncios	0	0	0	0	0	0	0	0	0	0	0	0	0	0
41490	Otros arrendamientos o concesiones de bienes	360,797	30,066	30,066	30,066	30,066	30,066	30,066	30,066	30,066	30,066	30,066	30,066	30,066	30,066
42	DERECHOS A LOS HIDROCARBUROS	0	0	0	0	0	0	0	0	0	0	0	0	0	0
43	DERECHOS POR PRESTACIÓN DE SERVICIOS	29,449,917	3,616,947	3,616,947	3,616,947	3,616,947	3,616,947	3,616,947	3,616,947	3,616,947	3,616,947	3,616,947	3,616,947	3,616,947	3,616,947
43001	Licencias y permisos de giros	2,457,857	430,125	430,125	430,125	430,125	430,125	430,125	430,125	430,125	430,125	430,125	430,125	430,125	430,125
43010	Licencias, permisos o autorización de giros con venta de bebidas alcohólicas	1,669,343	292,135.03	292,135.03	292,135.03	292,135.03	292,135.03	292,135.03	292,135.03	292,135.03	292,135.03	292,135.03	292,135.03	292,135.03	292,135.03
43011	Licencias, permisos o autorización de giros con servicios de bebidas alcohólicas	641,797	112,314.52	112,314.52	112,314.52	112,314.52	112,314.52	112,314.52	112,314.52	112,314.52	112,314.52	112,314.52	112,314.52	112,314.52	112,314.52
43012	Licencias, permisos o autorización de otros conceptos distintos a los anteriores giros con bebidas alcohólicas	106,716	18675,384	18675,384	18675,384	18675,384	18675,384	18675,384	18675,384	18675,384	18675,384	18675,384	18675,384	18675,384	18675,384
43013	Permiso para el funcionamiento de horario extraordinario	40,000	7000	7000	7000	7000	7000	7000	7000	7000	7000	7000	7000	7000	7000
43002	Licencias y permisos para anuncios	452,647	79,213	79,213	79,213	79,213	79,213	79,213	79,213	79,213	79,213	79,213	79,213	79,213	79,213
43020	Licencias y permisos de anuncios permanentes	452,647	79,213	79,213	79,213	79,213	79,213	79,213	79,213	79,213	79,213	79,213	79,213	79,213	79,213
43021	Licencias y permisos de anuncios eventuales	0	-	-	-	-	-	-	-	-	-	-	-	-	-
43022	Licencias y permisos de anuncio distintos a los anteriores	0	-	-	-	-	-	-	-	-	-	-	-	-	-
43003	Licencias de construcción, reconstrucción, reparación o demolición de obras	1,900,795	158,400	158,400	158,400	158,400	158,400	158,400	158,400	158,400	158,400	158,400	158,400	158,400	158,400
43030	Licencias de construcción	1,585,300	132,108.33	132,108.33	132,108.33	132,108.33	132,108.33	132,108.33	132,108.33	132,108.33	132,108.33	132,108.33	132,108.33	132,108.33	132,108.33
43031	Licencias para demolición	13,250	1,104.17	1,104.17	1,104.17	1,104.17	1,104.17	1,104.17	1,104.17	1,104.17	1,104.17	1,104.17	1,104.17	1,104.17	1,104.17
43032	Licencias para remodelación	4,285	357.08	357.08	357.08	357.08	357.08	357.08	357.08	357.08	357.08	357.08	357.08	357.08	357.08
43033	Licencias para reconstrucción, restauración o adaptación	0	-	-	-	-	-	-	-	-	-	-	-	-	-
43034	Licencias para ocupación provisional en la vía pública	2,520	-	-	-	-	-	-	-	-	-	-	-	-	-

Roberto Robles C.

Estimación de Ingresos por Clasificación por Rubro de Ingresos y Ley de Ingresos Municipal - 2016

Entidad Pública: Zapotlanejo, Jalisco

CRI/LI	DESCRIPCIÓN	INGRESO ESTIMADO ANUAL	ENERO	FEBRERO	MARZO	ABRIL	MAYO	JUNIO	JULIO	AGOSTO	SEPTIEMBRE	OCTUBRE	NOVIEMBRE	DICIEMBRE
4035	Licencias para movimientos de tierras	106,432	8,869.35	8,869.35	8,869.35	8,869.35	8,869.35	8,869.35	8,869.35	8,869.35	8,869.35	8,869.35	8,869.35	8,869.35
43039	Licencias similares no previstas en las anteriores	189,008	15,750.65	15,750.65	15,750.65	15,750.65	15,750.65	15,750.65	15,750.65	15,750.65	15,750.65	15,750.65	15,750.65	15,750.65
43004	Alineamiento, designación de número oficial e inspección	93,500	7,792	7,792	7,792	7,792	7,792	7,792	7,792	7,792	7,792	7,792	7,792	7,792
43040	Alineamiento	93,500	7,792	7,792	7,792	7,792	7,792	7,792	7,792	7,792	7,792	7,792	7,792	7,792
43041	Designación de número oficial	0	0	0	0	0	0	0	0	0	0	0	0	0
43042	Inspección de valor sobre inmuebles	0	0	0	0	0	0	0	0	0	0	0	0	0
43049	Otros servicios similares	0	0	0	0	0	0	0	0	0	0	0	0	0
43005	Licencias de cambio de régimen de propiedad y urbanización	1,308,300	109,025	109,025	109,025	109,025	109,025	109,025	109,025	109,025	109,025	109,025	109,025	109,025
43050	Licencia de cambio de régimen de propiedad	872,500	72,708.33	72,708.33	72,708.33	72,708.33	72,708.33	72,708.33	72,708.33	72,708.33	72,708.33	72,708.33	72,708.33	72,708.33
43051	Licencia de urbanización	420,000	35,000.00	35,000.00	35,000.00	35,000.00	35,000.00	35,000.00	35,000.00	35,000.00	35,000.00	35,000.00	35,000.00	35,000.00
43052	Peritaje, dictamen e inspección de carácter extraordinario	15,800	1,316.67	1,316.67	1,316.67	1,316.67	1,316.67	1,316.67	1,316.67	1,316.67	1,316.67	1,316.67	1,316.67	1,316.67
43006	Servicios por obras	75,700	6,308	6,308	6,308	6,308	6,308	6,308	6,308	6,308	6,308	6,308	6,308	6,308
43060	Medición de terrenos	0	-	-	-	-	-	-	-	-	-	-	-	-
43061	Autorización para romper pavimento, banquetas o machuelos	22,500	1,875.00	1,875.00	1,875.00	1,875.00	1,875.00	1,875.00	1,875.00	1,875.00	1,875.00	1,875.00	1,875.00	1,875.00
43062	Autorización para construcciones de infraestructura en la vía pública	53,200	4,433.33	4,433.33	4,433.33	4,433.33	4,433.33	4,433.33	4,433.33	4,433.33	4,433.33	4,433.33	4,433.33	4,433.33
43007	Servicios de sanidad	74,365	6,197	6,197	6,197	6,197	6,197	6,197	6,197	6,197	6,197	6,197	6,197	6,197
43070	Inhumaciones y reinhumaciones	65,200	5,433	5,433	5,433	5,433	5,433	5,433	5,433	5,433	5,433	5,433	5,433	5,433
43071	Exhumaciones	6,221	518	518	518	518	518	518	518	518	518	518	518	518
43072	Servicio de cremación	0	0	0	0	0	0	0	0	0	0	0	0	0
43073	Traslado de cadáveres fuera del municipio	2,944	245	245	245	245	245	245	245	245	245	245	245	245
43008	Servicio de limpieza, recolección, traslado, tratamiento y disposición final de residuos	0	0	0	0	0	0	0	0	0	0	0	0	0
43080	Recolección y traslado de basura, desechos o desperdicios no peligrosos	0	0	0	0	0	0	0	0	0	0	0	0	0
43081	Recolección y traslado de basura, desechos o desperdicios peligrosos	0	0	0	0	0	0	0	0	0	0	0	0	0
43082	Limpieza de lotes baldíos, jardines, prados, banquetas y similares	0	0	0	0	0	0	0	0	0	0	0	0	0
43083	Servicio exclusivo de camiones de aseo	0	0	0	0	0	0	0	0	0	0	0	0	0
43084	Par utilizar tiraderos y rellenos sanitarios del municipio	0	0	0	0	0	0	0	0	0	0	0	0	0
43089	Otros servicios similares	0	0	0	0	0	0	0	0	0	0	0	0	0
43009	Agua potable y alcantarillado	20,544,200	2,568,025	2,568,025	2,568,025	2,568,025	1,284,013	1,284,013	1,284,013	1,284,013	1,284,013	1,284,013	1,284,013	1,284,013
43090	Servicio doméstico	14,100,000	1,762,500	1,762,500	1,762,500	1,762,500	881,250	881,250	881,250	881,250	881,250	881,250	881,250	881,250
43091	Servicio no doméstico	0	0	0	0	0	0	0	0	0	0	0	0	0

Estimación de Ingresos por Clasificación por Rubro de Ingresos y Ley de Ingresos Municipal - 2016

Entidad Pública: Zapotlanejo, Jalisco

CR/LI	DESCRIPCIÓN	INGRESO ESTIMADO ANUAL	ENERO	FEBRERO	MARZO	ABRIL	MAYO	JUNIO	JULIO	AGOSTO	SEPTIEMBRE	OCTUBRE	NOVIEMBRE	DICIEMBRE
43092	Predios baldíos	0	0	0	0	0	0	0	0	0	0	0	0	0
43093	Servicios en localidades	625,200	78150	78150	78150	39075	39075	39075	39075	39075	39075	39075	39075	39075
43094	20% para el saneamiento de las aguas residuales	3,400,000	425000	425000	425000	212500	212500	212500	212500	212500	212500	212500	212500	212500
43095	2% o 3% para la infraestructura básica existente	524,000	65500	65500	65500	32750	32750	32750	32750	32750	32750	32750	32750	32750
43096	Aprovechamiento de la infraestructura básica existente	1,220,000	152500	152500	152500	76250	76250	76250	76250	76250	76250	76250	76250	76250
43097	Conexión o reconexión al servicio	675,000	84375	84375	84375	42187.5	42187.5	42187.5	42187.5	42187.5	42187.5	42187.5	42187.5	42187.5
43100	Rastro	959,593	119,949	119,949	119,949	59,975	59,975	59,975	59,975	59,975	59,975	59,975	59,975	59,975
43110	Autorización de matanza	0	0	0	0	0	0	0	0	0	0	0	0	0
43120	Autorización de salida de animales del rastro para envíos fuera del municipio	0	0	0	0	0	0	0	0	0	0	0	0	0
43121	Autorización de la introducción de ganado al rastro en horas extraordinarias	46,847	5855.85	5855.85	5855.85	2927.925	2927.925	2927.925	2927.925	2927.925	2927.925	2927.925	2927.925	2927.925
43122	Sello de inspección sanitaria	0	0	0	0	0	0	0	0	0	0	0	0	0
43123	Acarreo de carnes en camiones del municipio	0	0	0	0	0	0	0	0	0	0	0	0	0
43124	Servicios de matanza en el rastro municipal	912,747	114093.33	114093.33	114093.33	57046.665	57046.665	57046.665	57046.665	57046.665	57046.665	57046.665	57046.665	
43125	Venta de productos obtenidos en el rastro	0	0	0	0	0	0	0	0	0	0	0	0	0
43190	Otros servicios prestados por el rastro municipal	0	0	0	0	0	0	0	0	0	0	0	0	0
43200	Registro civil	302,482	25,207	25,207	25,207	25,207	25,207	25,207	25,207	25,207	25,207	25,207	25,207	25,207
43210	Servicios en oficina fuera del horario	162,121	13,510	13,510	13,510	13,510	13,510	13,510	13,510	13,510	13,510	13,510	13,510	13,510
43211	Servicios a domicilio	32,454	2,705	2,705	2,705	2,705	2,705	2,705	2,705	2,705	2,705	2,705	2,705	2,705
43212	Anotaciones e inserciones en actas	107,907	8,992	8,992	8,992	8,992	8,992	8,992	8,992	8,992	8,992	8,992	8,992	8,992
43300	Certificaciones	526,408	43,867	43,867	43,867	43,867	43,867	43,867	43,867	43,867	43,867	43,867	43,867	43,867
43310	Expedición de certificados, constancias o copias certificadas	432,000	36,000	36,000	36,000	36,000	36,000	36,000	36,000	36,000	36,000	36,000	36,000	36,000
43311	Extractos de actas	11,811	984	984	984	984	984	984	984	984	984	984	984	984
43312	Dictámenes de trazo, uso y destino	82,596	6,883	6,883	6,883	6,883	6,883	6,883	6,883	6,883	6,883	6,883	6,883	6,883
43400	Servicios de catastro	754,071	62,839	62,839	62,839	62,839	62,839	62,839	62,839	62,839	62,839	62,839	62,839	62,839
43410	Copias de planos	6,400	533	533	533	533	533	533	533	533	533	533	533	533
43420	Certificaciones catastrales	154,827	12,902	12,902	12,902	12,902	12,902	12,902	12,902	12,902	12,902	12,902	12,902	12,902
43421	Informes catastrales	354,827	29,569	29,569	29,569	29,569	29,569	29,569	29,569	29,569	29,569	29,569	29,569	29,569
43422	Deslindes catastrales	0	0	0	0	0	0	0	0	0	0	0	0	0
43423	Dictámenes catastrales	0	0	0	0	0	0	0	0	0	0	0	0	0
43424	Revisión y autorización de avilios	238,017	19,835	19,835	19,835	19,835	19,835	19,835	19,835	19,835	19,835	19,835	19,835	19,835
44	OTROS DERECHOS	680,192	56,683	56,683	56,683	56,683	56,683	56,683	56,683	56,683	56,683	56,683	56,683	56,683

Estimación de Ingresos por Clasificación por Rubro de Ingresos y Ley de Ingresos Municipal - 2016

Entidad Pública: Zapotlanejo, Jalisco

CRI/LI	DESCRIPCIÓN	INGRESO ESTIMADO ANUAL	ENERO	FEBRERO	MARZO	ABRIL	MAYO	JUNIO	JULIO	AGOSTO	SEPTIEMBRE	OCTUBRE	NOVIEMBRE	DICIEMBRE
44100	Derechos no especificados	680,192	56,683	56,683	56,683	56,683	56,683	56,683	56,683	56,683	56,683	56,683	56,683	56,683
44120	Servicios prestados en horas hábiles	65,330	5,444	5,444	5,444	5,444	5,444	5,444	5,444	5,444	5,444	5,444	5,444	5,444
44130	Servicios prestados en horas inhábiles	520	43	43	43	43	43	43	43	43	43	43	43	43
44140	Solicitudes de información	19,821	1,652	1,652	1,652	1,652	1,652	1,652	1,652	1,652	1,652	1,652	1,652	1,652
44150	Servicios médicos	192,980	16,082	16,082	16,082	16,082	16,082	16,082	16,082	16,082	16,082	16,082	16,082	16,082
44190	Otros servicios no especificados	401,540	33,462	33,462	33,462	33,462	33,462	33,462	33,462	33,462	33,462	33,462	33,462	33,462
45	ACCESORIOS DE LOS DERECHOS	1,295,300	107,942	107,942	107,942	107,942	107,942	107,942	107,942	107,942	107,942	107,942	107,942	107,942
45100	Recargos	625,200	52,100	52,100	52,100	52,100	52,100	52,100	52,100	52,100	52,100	52,100	52,100	52,100
45110	Falta de pago	625,200	52,100	52,100	52,100	52,100	52,100	52,100	52,100	52,100	52,100	52,100	52,100	52,100
45200	Multas	342,300	28,525	28,525	28,525	28,525	28,525	28,525	28,525	28,525	28,525	28,525	28,525	28,525
45210	Infracciones	342,300	28,525	28,525	28,525	28,525	28,525	28,525	28,525	28,525	28,525	28,525	28,525	28,525
45300	Intereses	0	0	0	0	0	0	0	0	0	0	0	0	0
45310	Plazo de créditos fiscales	0	0	0	0	0	0	0	0	0	0	0	0	0
45400	Gastos de ejecución y de embargo	325,300	27,108	27,108	27,108	27,108	27,108	27,108	27,108	27,108	27,108	27,108	27,108	27,108
45410	Gastos de notificación	240,300	20,025	20,025	20,025	20,025	20,025	20,025	20,025	20,025	20,025	20,025	20,025	20,025
45420	Gastos de embargo	85,000	7,083	7,083	7,083	7,083	7,083	7,083	7,083	7,083	7,083	7,083	7,083	7,083
45430	Otros gastos del procedimiento	0	0	0	0	0	0	0	0	0	0	0	0	0
45990	Otros no especificados	2,500	208	208	208	208	208	208	208	208	208	208	208	208
45999	Otros accesorios	2,500	208	208	208	208	208	208	208	208	208	208	208	208
5	PRODUCTOS	4,115,677	342,973	342,973	342,973	342,973	342,973	342,973	342,973	342,973	342,973	342,973	342,973	342,973
51	PRODUCTOS DE TIPO CORRIENTE	3,841,036	320,086	320,086	320,086	320,086	320,086	320,086	320,086	320,086	320,086	320,086	320,086	320,086
51100	Uso, goce, aprovechamiento o explotación de bienes de dominio privado	0	0	0	0	0	0	0	0	0	0	0	0	0
51120	Arrendamiento o concesión de locales en mercados	0	0	0	0	0	0	0	0	0	0	0	0	0
51130	Arrendamiento o concesión de kioscos en plazas y jardines	0	0	0	0	0	0	0	0	0	0	0	0	0
51140	Arrendamiento o concesión de escusados y baños	0	0	0	0	0	0	0	0	0	0	0	0	0
51150	Arrendamiento de inmuebles para anuncios	0	0	0	0	0	0	0	0	0	0	0	0	0
51190	Otros arrendamientos o concesiones de bienes	0	0	0	0	0	0	0	0	0	0	0	0	0
51200	Cementerios de dominio privado	0	0	0	0	0	0	0	0	0	0	0	0	0
51210	Lotes uso perpetuidad y temporal	0	0	0	0	0	0	0	0	0	0	0	0	0
51220	Mantenimiento	0	0	0	0	0	0	0	0	0	0	0	0	0

Estimación de Ingresos por Clasificación por Rubro de Ingresos y Ley de Ingresos Municipal - 2016

Entidad Pública: Zapotanejo, Jalisco

CRI/II	DESCRIPCIÓN	INGRESO ESTIMADO												
		ANUAL	ENERO	FEBRERO	MARZO	ABRIL	MAYO	JUNIO	JULIO	AGOSTO	SEPTIEMBRE	OCTUBRE	NOVIEMBRE	DICIEMBRE
51230	Venta de gavatas a perpetuidad	0	0	0	0	0	0	0	0	0	0	0	0	0
51290	Otros	0	0	0	0	0	0	0	0	0	0	0	0	0
51990	Productos diversos	3,841,036	320,086	320,086	320,086	320,086	320,086	320,086	320,086	320,086	320,086	320,086	320,086	320,086
51991	Formas y ediciones impresas	2,014,988	167,916	167,916	167,916	167,916	167,916	167,916	167,916	167,916	167,916	167,916	167,916	167,916
51992	Calcomanías, credenciales, placas, escudos y otros medios de identificación	172,778	14,398	14,398	14,398	14,398	14,398	14,398	14,398	14,398	14,398	14,398	14,398	14,398
51993	Depósito de vehículos	0	0	0	0	0	0	0	0	0	0	0	0	0
51994	Explotación de bienes municipales de dominio privado	877,670	73,139	73,139	73,139	73,139	73,139	73,139	73,139	73,139	73,139	73,139	73,139	73,139
51995	Productos o utilidades de talleres y centros de trabajo	0	0	0	0	0	0	0	0	0	0	0	0	0
51996	Venta de esquilmos, productos de aparcería, desechos y basuras	0	0	0	0	0	0	0	0	0	0	0	0	0
51997	Venta de productos procedentes de viveros y jardines	0	0	0	0	0	0	0	0	0	0	0	0	0
51998	Por proporcionar información en documentos o elementos técnicos	0	0	0	0	0	0	0	0	0	0	0	0	0
51999	Otros productos no especificados	775,600	64,633	64,633	64,633	64,633	64,633	64,633	64,633	64,633	64,633	64,633	64,633	64,633
52	PRODUCTOS DE CAPITAL	274,640	22,887	22,887	22,887	22,887	22,887	22,887	22,887	22,887	22,887	22,887	22,887	22,887
52100	Productos de capital	274,640	22,887	22,887	22,887	22,887	22,887	22,887	22,887	22,887	22,887	22,887	22,887	22,887
52120	Otros no especificados	0	0	0	0	0	0	0	0	0	0	0	0	0
53	ACCESORIOS DE LOS PRODUCTOS	0	0	0	0	0	0	0	0	0	0	0	0	0
53990	Otros no especificados	0	0	0	0	0	0	0	0	0	0	0	0	0
53999	Otros accesorios	0	0	0	0	0	0	0	0	0	0	0	0	0
6	APROVECHAMIENTOS	3,600,000	300,000	300,000	300,000	300,000	300,000	300,000	300,000	300,000	300,000	300,000	300,000	300,000
61	APROVECHAMIENTOS DE TIPO CORRIENTE	3,600,000	300,000	300,000	300,000	300,000	300,000	300,000	300,000	300,000	300,000	300,000	300,000	300,000
61100	Incentivos derivados de la colaboración fiscal	0	0	0	0	0	0	0	0	0	0	0	0	0
61110	Incentivos de colaboración	0	0	0	0	0	0	0	0	0	0	0	0	0
61200	Multas	0	0	0	0	0	0	0	0	0	0	0	0	0
61210	Infrazones	1,600,000	133,333	133,333	133,333	133,333	133,333	133,333	133,333	133,333	133,333	133,333	133,333	133,333
61300	Indemnizaciones	0	0	0	0	0	0	0	0	0	0	0	0	0
61310	Indemnizaciones	0	0	0	0	0	0	0	0	0	0	0	0	0
61400	Reintegros	0	0	0	0	0	0	0	0	0	0	0	0	0
61410	Reintegros	0	0	0	0	0	0	0	0	0	0	0	0	0
61500	Aprovechamiento provenientes de obras públicas	2,000,000	166,667	166,667	166,667	166,667	166,667	166,667	166,667	166,667	166,667	166,667	166,667	166,667
61510	Aprovechamientos provenientes de obras públicas	2,000,000	166,667	166,667	166,667	166,667	166,667	166,667	166,667	166,667	166,667	166,667	166,667	166,667
61600	Aprovechamiento por participaciones derivadas de la aplicación de leyes	0	0	0	0	0	0	0	0	0	0	0	0	0

[Handwritten mark]

[Handwritten signature]

[Handwritten signature]

[Handwritten signature]

[Handwritten signatures and marks at the top of the page]

Estimación de Ingresos por Clasificación por Rubro de Ingresos y Ley de Ingresos Municipal - 2016

Entidad Pública: Zapotlanejo, Jalisco

CRI/LI	DESCRIPCIÓN	INGRESO ESTIMADO ANUAL	ENERO	FEBRERO	MARZO	ABRIL	MAYO	JUNIO	JULIO	AGOSTO	SEPTIEMBRE	OCTUBRE	NOVIEMBRE	DICIEMBRE
61610	Aprovechamiento por participaciones derivadas de la aplicación de leyes	0	0	0	0	0	0	0	0	0	0	0	0	0
61700	Aprovechamientos por aportaciones y cooperaciones	0	0	0	0	0	0	0	0	0	0	0	0	0
61710	Aprovechamientos por aportaciones y cooperaciones	0	0	0	0	0	0	0	0	0	0	0	0	0
62	APROVECHAMIENTOS DE CAPITAL	0	0	0	0	0	0	0	0	0	0	0	0	0
63	OTROS APROVECHAMIENTOS	0	0	0	0	0	0	0	0	0	0	0	0	0
63990	Otros aprovechamientos	0	0	0	0	0	0	0	0	0	0	0	0	0
63999	Otros aprovechamientos	0	0	0	0	0	0	0	0	0	0	0	0	0
64	ACCESORIOS DE LOS APROVECHAMIENTOS	0	0	0	0	0	0	0	0	0	0	0	0	0
64990	Otros no especificados	0	0	0	0	0	0	0	0	0	0	0	0	0
64999	Otros accesorios	0	0	0	0	0	0	0	0	0	0	0	0	0
7	INGRESOS POR VENTAS DE BIENES Y SERVICIOS	0	0	0	0	0	0	0	0	0	0	0	0	0
71	INGRESOS POR VENTAS DE MERCANCÍAS	0	0	0	0	0	0	0	0	0	0	0	0	0
72	INGRESOS POR VENTAS DE BIENES Y SERVICIOS PRODUCIDOS EN ESTABLECIMIENTO DEL GOBIERNO	0	0	0	0	0	0	0	0	0	0	0	0	0
72110	Producidos en establecimientos del gobierno	0	0	0	0	0	0	0	0	0	0	0	0	0
73	INGRESOS POR VENTA DE BIENES Y SERVICIOS DE ORGANISMOS DESCENTRALIZADOS	0	0	0	0	0	0	0	0	0	0	0	0	0
73110	Producidos por organismos descentralizados	0	0	0	0	0	0	0	0	0	0	0	0	0
74	INGRESOS DE OPERACIÓN DE ENTIDADES PARAESTATALES EMPRESARIALES (NO FINANCIERAS)	0	0	0	0	0	0	0	0	0	0	0	0	0
74110	Producido por entidades paraestatales empresariales (no financieras)	0	0	0	0	0	0	0	0	0	0	0	0	0
79	INGRESOS NO COMPRENDIDOS EN LAS FRACCIONES DE LA LEY DE INGRESOS CAUSADOS EN EJERCICIOS FISCALES ANTERIORES PENDIENTES DE LIQUIDACIÓN O PAGO	0	0	0	0	0	0	0	0	0	0	0	0	0
79110	Impuestos no comprendidos en las fracciones de la ley de ingresos causados en ejercicios fiscales anteriores pendientes de liquidación o pago	0	0	0	0	0	0	0	0	0	0	0	0	0
79120	Contribuciones de mejoras, derechos, productos y aprovechamientos no comprendidos en las fracciones de la ley de ingreso causada en ejercicios fiscales anteriores pendientes de liquidación o pago	0	0	0	0	0	0	0	0	0	0	0	0	0
8	PARTICIPACIONES Y APORTACIONES	166,807,310	13,377,542	13,377,542	13,377,542	13,377,542	13,377,542	13,377,542	18,377,542	18,377,542	13,377,542	13,377,542	11,515,946	11,515,946
81	PARTICIPACIONES	86,816,725	7,234,727	7,234,727	7,234,727	7,234,727	7,234,727	7,234,727	7,234,727	7,234,727	7,234,727	7,234,727	7,234,727	7,234,727
81100	Participaciones	86,816,725	7,234,727	7,234,727	7,234,727	7,234,727	7,234,727	7,234,727	7,234,727	7,234,727	7,234,727	7,234,727	7,234,727	7,234,727
81110	Federales	84,879,994	7,073,333	7,073,333	7,073,333	7,073,333	7,073,333	7,073,333	7,073,333	7,073,333	7,073,333	7,073,333	7,073,333	7,073,333
81120	Estatales	1,936,731	161,394	161,394	161,394	161,394	161,394	161,394	161,394	161,394	161,394	161,394	161,394	161,394
82	APORTACIONES	51,990,586	4,642,815	4,642,815	4,642,815	4,642,815	4,642,815	4,642,815	4,642,815	4,642,815	4,642,815	4,642,815	2,781,219	2,781,219
82100	Aportaciones federales	51,990,586	4,642,815	4,642,815	4,642,815	4,642,815	4,642,815	4,642,815	4,642,815	4,642,815	4,642,815	4,642,815	2,781,219	2,781,219

Estimación de Ingresos por Clasificación por Rubro de Ingresos y Ley de Ingresos Municipal - 2016

Entidad Pública: Zapotlanejo, Jalisco

GR/PLI	DESCRIPCIÓN	ESTIMADO ANUAL	ENERO	FEBRERO	MARZO	ABRIL	MAYO	JUNIO	JULIO	AGOSTO	SEPTIEMBRE	OCTUBRE	NOVIEMBRE	DICIEMBRE
82110	Del fondo de infraestructura social municipal	18,615,955	1,861,596	1,861,596	1,861,596	1,861,596	1,861,596	1,861,596	1,861,596	1,861,596	1,861,596	1,861,596	1,861,596	0
82120	Rendimientos financieros del fondo de aportaciones para la infraestructura social	95,302	7,942	7,942	7,942	7,942	7,942	7,942	7,942	7,942	7,942	7,942	7,942	0
82130	Del fondo para el fortalecimiento municipal	33,275,481	2,772,957	2,772,957	2,772,957	2,772,957	2,772,957	2,772,957	2,772,957	2,772,957	2,772,957	2,772,957	2,772,957	2,772,957
82140	Rendimientos financieros del fondo de aportaciones para el fortalecimiento municipal	3,847	321	321	321	321	321	321	321	321	321	321	321	321
83	CONVENIOS	28,000,000	1,500,000	1,500,000	1,500,000	1,500,000	1,500,000	1,500,000	1,500,000	1,500,000	1,500,000	1,500,000	1,500,000	1,500,000
83100	Convenios	28,000,000	1,500,000	1,500,000	1,500,000	1,500,000	1,500,000	1,500,000	1,500,000	1,500,000	1,500,000	1,500,000	1,500,000	1,500,000
83110	Derivados del Gobierno Federal	18,000,000	1,500,000	1,500,000	1,500,000	1,500,000	1,500,000	1,500,000	1,500,000	1,500,000	1,500,000	1,500,000	1,500,000	1,500,000
83120	Derivados del Gobierno Estatal	10,000,000	0	0	0	0	0	0	0	0	0	0	0	0
83130	Otros Convenios	0	0	0	0	0	0	0	0	0	0	0	0	0
9	TRANSFERENCIAS, ASIGNACIONES, SUBSIDIOS Y OTRAS AYUDAS	2,153,243	179,437	179,437	179,437	179,437	179,437	179,437	179,437	179,437	179,437	179,437	179,437	179,437
91	TRANSFERENCIAS INTERNAS Y ASIGNACIONES AL SECTOR PÚBLICO	0	0	0	0	0	0	0	0	0	0	0	0	0
91100	Transferencias internas y asignaciones al sector público	0	0	0	0	0	0	0	0	0	0	0	0	0
91110	Transferencias internas y asignaciones al sector público	0	0	0	0	0	0	0	0	0	0	0	0	0
92	TRANSFERENCIAS AL RESTO DEL SECTOR PÚBLICO	0	0	0	0	0	0	0	0	0	0	0	0	0
93	SUBSIDIOS Y SUBVENCIONES	0	0	0	0	0	0	0	0	0	0	0	0	0
93100	Subsidio	0	0	0	0	0	0	0	0	0	0	0	0	0
93110	Subsidio	0	0	0	0	0	0	0	0	0	0	0	0	0
93200	Subvenciones	0	0	0	0	0	0	0	0	0	0	0	0	0
93210	Subvenciones	0	0	0	0	0	0	0	0	0	0	0	0	0
94	AYUDAS SOCIALES	2,153,243	179,437	179,437	179,437	179,437	179,437	179,437	179,437	179,437	179,437	179,437	179,437	179,437
94100	Donativos	2,153,243	179,437	179,437	179,437	179,437	179,437	179,437	179,437	179,437	179,437	179,437	179,437	179,437
94110	Efectivo	2,153,243	179,437	179,437	179,437	179,437	179,437	179,437	179,437	179,437	179,437	179,437	179,437	179,437
94120	Especie	0	0	0	0	0	0	0	0	0	0	0	0	0
95	PENSIONES Y JUBILACIONES	0	0	0	0	0	0	0	0	0	0	0	0	0
96	TRANSFERENCIAS A FIDELCOMISOS, MANDATOS Y ANALOGOS	0	0	0	0	0	0	0	0	0	0	0	0	0
96100	Transferencias	0	0	0	0	0	0	0	0	0	0	0	0	0
96110	Fidelcomisos	0	0	0	0	0	0	0	0	0	0	0	0	0
96120	Mandatos	0	0	0	0	0	0	0	0	0	0	0	0	0
96190	Otros	0	0	0	0	0	0	0	0	0	0	0	0	0
001	OTROS INGRESOS Y BENEFICIOS	5,892	0	0	0	0	0	0	0	0	0	0	0	0

Estimación de Ingresos por Clasificación por Rubro de Ingresos y Ley de Ingresos Municipal - 2016

Entidad Pública: Zapotlanejo, Jalisco

CRI/LI	DESCRIPCIÓN	INGRESO ESTIMADO ANUAL	ENERO	FEBRERO	MARZO	ABRIL	MAYO	JUNIO	JULIO	AGOSTO	SEPTIEMBRE	OCTUBRE	NOVIEMBRE	DICIEMBRE
90100	Ingresos financieros	5,892	491	491	491	491	491	491	491	491	491	491	491	491
90110	Ingresos financieros	0	0	0	0	0	0	0	0	0	0	0	0	0
90120	Otros ingresos financieros	5,892	491	491	491	491	491	491	491	491	491	491	491	491
90200	Diferencias por tipo de cambio a Favor en Efectivo y Equivalentes	0	0	0	0	0	0	0	0	0	0	0	0	0
90210	Diferencias por tipo de cambio a Favor en Efectivo y Equivalentes	0	0	0	0	0	0	0	0	0	0	0	0	0
90300	Otros ingresos y beneficios varios	0	0	0	0	0	0	0	0	0	0	0	0	0
90309	Otros ingresos y beneficios varios	0	0	0	0	0	0	0	0	0	0	0	0	0
002	INGRESOS DERIVADOS DE FINANCIAMIENTO	5,000,000	5,000,000	0	0	0	0	0	0	0	0	0	0	0
01	ENDEUDAMIENTO INTERNO	5,000,000	5,000,000	0	0	0	0	0	0	0	0	0	0	0
99100	Financiamientos	5,000,000	5,000,000	0	0	0	0	0	0	0	0	0	0	0
99110	Banca oficial	0	0	0	0	0	0	0	0	0	0	0	0	0
99120	Banca comercial	0	0	0	0	0	0	0	0	0	0	0	0	0
99190	Otros financiamientos no especificados	5,000,000	5,000,000	0	0	0	0	0	0	0	0	0	0	0
03	ENDEUDAMIENTO EXTERNO	0												
TOTAL DE INGRESOS		241,597,117	26,607,397	21,607,396	21,607,396	21,607,396	17,986,340	17,986,340	22,986,340	22,986,340	17,986,340	17,986,340	16,124,745	16,124,745







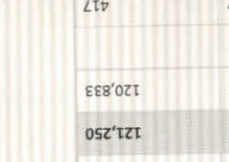


Presupuesto de Egresos por Clasificación por Objeto del Gasto - 2014

Entidad Pública: Zapotlanejo, Jalisco

COG	DESCRIPCION	ANUAL	ENERO	FEBRERO	MARZO	ABRIL	MAYO	JUNIO	JULIO	AGOSTO	SEPTIEMBRE	OCTUBRE	NOVIEMBRE	DICIEMBRE
-----	-------------	-------	-------	---------	-------	-------	------	-------	-------	--------	------------	---------	-----------	-----------

154	Prestaciones contractuales	-	-	-	-	-	-	-	-	-	-	-	-	-
155	Apoyos a la capacitación de los servidores públicos	-	-	-	-	-	-	-	-	-	-	-	-	-
159	Otras prestaciones sociales y económicas	1,737,961	144,830	144,830	144,830	144,830	144,830	144,830	144,830	144,830	144,830	144,830	144,830	144,830
1600	PREVISIONES	-	-	-	-	-	-	-	-	-	-	-	-	-
161	Previsiones de carácter laboral, económica y de seguridad social	-	-	-	-	-	-	-	-	-	-	-	-	-
1700	PAGO DE ESTIMULOS A SERVIDORES PÚBLICOS	-	-	-	-	-	-	-	-	-	-	-	-	-
171	Estimulos	-	-	-	-	-	-	-	-	-	-	-	-	-
172	Recompensas	-	-	-	-	-	-	-	-	-	-	-	-	-
2000	MATERIALES Y SUMINISTROS	19,426,045	1,618,837	1,618,837	1,618,837	1,618,837	1,618,837	1,618,837	1,618,837	1,618,837	1,618,837	1,618,837	1,618,837	1,618,837
2100	MATERIALES DE ADMINISTRACIÓN, EMISIÓN DE DOCUMENTOS Y ARTICULOS OFICIALES	1,142,354	95,196	95,196	95,196	95,196	95,196	95,196	95,196	95,196	95,196	95,196	95,196	95,196
211	Materiales, útiles y equipos menores de oficina	459,354	38,280	38,280	38,280	38,280	38,280	38,280	38,280	38,280	38,280	38,280	38,280	38,280
212	Materiales y útiles de impresión y reproducción	-	-	-	-	-	-	-	-	-	-	-	-	-
213	Material estadístico y geográfico	-	-	-	-	-	-	-	-	-	-	-	-	-
214	Materiales, útiles y equipos menores de tecnologías de la información y comunicaciones	290,000	24,167	24,167	24,167	24,167	24,167	24,167	24,167	24,167	24,167	24,167	24,167	24,167
215	Material (impreso e información digital)	75,000	6,250	6,250	6,250	6,250	6,250	6,250	6,250	6,250	6,250	6,250	6,250	6,250
216	Material de limpieza	318,000	26,500	26,500	26,500	26,500	26,500	26,500	26,500	26,500	26,500	26,500	26,500	26,500
217	Materiales y útiles de enseñanza	-	-	-	-	-	-	-	-	-	-	-	-	-
218	Materiales para el registro e identificación de bienes y personas	-	-	-	-	-	-	-	-	-	-	-	-	-
2200	ALIMENTOS Y UTENSILIOS	1,455,000	121,250	121,250	121,250	121,250	121,250	121,250	121,250	121,250	121,250	121,250	121,250	121,250
221	Productos alimenticios para personas	1,450,000	120,833	120,833	120,833	120,833	120,833	120,833	120,833	120,833	120,833	120,833	120,833	120,833
222	Productos alimenticios para animales	-	-	-	-	-	-	-	-	-	-	-	-	-
223	Utensilios para el servicio de alimentación	5,000	417	417	417	417	417	417	417	417	417	417	417	417
2300	MATERIAS PRIMAS Y MATERIALES DE PRODUCCIÓN Y COMERCIALIZACIÓN	-	-	-	-	-	-	-	-	-	-	-	-	-

231	Productos alimenticios, agropecuarios y forestales	-	-	-	-	-	-	-	-	-	-	-	-	-
232	Insunios textiles adquiridos como materia prima	-	-	-	-	-	-	-	-	-	-	-	-	-
233	Productos de papel, cartón e impresos adquiridos como materia prima	-	-	-	-	-	-	-	-	-	-	-	-	-
234	adquiridos como materia prima	-	-	-	-	-	-	-	-	-	-	-	-	-
235	Productos químicos, farmacéuticos y de laboratorio	-	-	-	-	-	-	-	-	-	-	-	-	-
236	Productos metálicos y a base de minerales no metálicos	-	-	-	-	-	-	-	-	-	-	-	-	-
237	adquiridos como materia prima	-	-	-	-	-	-	-	-	-	-	-	-	-
238	Productos de cuero, piel, plástico y hule adquiridos como materia prima	-	-	-	-	-	-	-	-	-	-	-	-	-

Presupuesto de Egresos por Clasificación por Objeto del Gasto - 2014

Entidad Pública: Zapotlanejo, Jalisco

COG	DESCRIPCIÓN	ANUAL	ENERO	FEBRERO	MARZO	ABRIL	MAYO	JUNIO	JULIO	AGOSTO	SEPTIEMBRE	OCTUBRE	NOVIEMBRE	DICIEMBRE
1000	SERVICIOS PERSONALES	76,047,525	6,337,294	6,337,294	6,337,294	6,337,294	6,337,294	6,337,294	6,337,294	6,337,294	6,337,294	6,337,294	6,337,294	6,337,294
1100	REMUNERACIONES AL PERSONAL DE CARÁCTER PERMANENTE	59,944,310	4,995,359	4,995,359	4,995,359	4,995,359	4,995,359	4,995,359	4,995,359	4,995,359	4,995,359	4,995,359	4,995,359	4,995,359
111	Dietas	3,649,452	304,121	304,121	304,121	304,121	304,121	304,121	304,121	304,121	304,121	304,121	304,121	304,121
112	Haberes	-	-	-	-	-	-	-	-	-	-	-	-	-
113	Sueldos base al personal permanente	56,294,858	4,691,238	4,691,238	4,691,238	4,691,238	4,691,238	4,691,238	4,691,238	4,691,238	4,691,238	4,691,238	4,691,238	4,691,238
114	Remuneraciones por adscripción laboral en el extranjero	-	-	-	-	-	-	-	-	-	-	-	-	-
1200	REMUNERACIONES AL PERSONAL DE CARÁCTER TRANSITORIO	4,231,893	352,658	352,658	352,658	352,658	352,658	352,658	352,658	352,658	352,658	352,658	352,658	352,658
121	Honorarios asimilables a salarios	-	-	-	-	-	-	-	-	-	-	-	-	-
122	Sueldos base al personal eventual	4,231,893	352,658	352,658	352,658	352,658	352,658	352,658	352,658	352,658	352,658	352,658	352,658	352,658
123	Retribuciones por servicios de carácter social	-	-	-	-	-	-	-	-	-	-	-	-	-
124	Retribución a los representantes de los trabajadores y de los patrones en la Junta de Conciliación y Arbitraje	-	-	-	-	-	-	-	-	-	-	-	-	-
1300	REMUNERACIONES ADICIONALES Y ESPECIALES	9,233,361	769,447	769,447	769,447	769,447	769,447	769,447	769,447	769,447	769,447	769,447	769,447	769,447
131	Primas por años de servicios efectivos prestados	-	-	-	-	-	-	-	-	-	-	-	-	-
132	Primas de vacaciones, dominical y gratificación de fin de año	8,913,361	742,780	742,780	742,780	742,780	742,780	742,780	742,780	742,780	742,780	742,780	742,780	742,780
133	Horas extraordinarias	320,000	26,667	26,667	26,667	26,667	26,667	26,667	26,667	26,667	26,667	26,667	26,667	26,667
134	Compensaciones	-	-	-	-	-	-	-	-	-	-	-	-	-
135	Sobrehaberes	-	-	-	-	-	-	-	-	-	-	-	-	-
136	Asignaciones de técnico, de mando, por comisión, de vuelo y de técnico especial	-	-	-	-	-	-	-	-	-	-	-	-	-
137	Honorarios especiales	-	-	-	-	-	-	-	-	-	-	-	-	-
138	Participaciones por vigilancia en el cumplimiento de la leyes y custodia de valores	-	-	-	-	-	-	-	-	-	-	-	-	-
1400	SEGURIDAD SOCIAL	-	-	-	-	-	-	-	-	-	-	-	-	-
141	Aportaciones de seguridad social	-	-	-	-	-	-	-	-	-	-	-	-	-
142	Aportaciones a fondos de vivienda	-	-	-	-	-	-	-	-	-	-	-	-	-
143	Aportaciones al sistema para el retiro	-	-	-	-	-	-	-	-	-	-	-	-	-
144	Aportaciones para seguros	-	-	-	-	-	-	-	-	-	-	-	-	-
1500	OTRAS PRESTACIONES SOCIALES Y ECONÓMICAS	2,637,961	219,830	219,830	219,830	219,830	219,830	219,830	219,830	219,830	219,830	219,830	219,830	219,830
151	Cuotas para el fondo de ahorro y fondo de trabajo	-	-	-	-	-	-	-	-	-	-	-	-	-
152	Indemnizaciones	900,000	75,000	75,000	75,000	75,000	75,000	75,000	75,000	75,000	75,000	75,000	75,000	75,000
153	Prestaciones y haberes de retiro	-	-	-	-	-	-	-	-	-	-	-	-	-

Roberto Robles C.

Presupuesto de Egresos por Clasificación por Objeto del Gasto - 2014

Entidad Pública: Zapotanejo, Jalisco

COG	DESCRIPCIÓN	ANUAL	ENERO	FEBRERO	MARZO	ABRIL	MAYO	JUNIO	JULIO	AGOSTO	SEPTIEMBRE	OCTUBRE	NOVIEMBRE	DICIEMBRE
-----	-------------	-------	-------	---------	-------	-------	------	-------	-------	--------	------------	---------	-----------	-----------

281	Sustancias y materiales explosivos	-												
282	Materiales de seguridad pública	25,000	2,083	2,083	2,083	2,083	2,083	2,083	2,083	2,083	2,083	2,083	2,083	2,083
283	Prendas de protección para seguridad pública y nacional	-												
2900	HERRAMIENTAS, REFACCIONES Y ACCESORIOS MENORES	2,350,397	195,866	195,866	195,866	195,866	195,866	195,866	195,866	195,866	195,866	195,866	195,866	195,866
291	Herramientas menores	100,000	8,333	8,333	8,333	8,333	8,333	8,333	8,333	8,333	8,333	8,333	8,333	8,333
292	Refacciones y accesorios menores de edificios	42,000	3,500	3,500	3,500	3,500	3,500	3,500	3,500	3,500	3,500	3,500	3,500	3,500
293	Refacciones y accesorios menores de mobiliario y equipo de administración, educacional y recreativo	40,000	3,333	3,333	3,333	3,333	3,333	3,333	3,333	3,333	3,333	3,333	3,333	3,333
294	Refacciones y accesorios menores de equipo de cómputo y tecnologías de la información	168,397	14,033	14,033	14,033	14,033	14,033	14,033	14,033	14,033	14,033	14,033	14,033	14,033
295	Refacciones y accesorios menores de equipo e instrumental médico y de laboratorio	-												
296	Refacciones y accesorios menores de equipo de transporte	1,000,000	83,333	83,333	83,333	83,333	83,333	83,333	83,333	83,333	83,333	83,333	83,333	83,333
297	Refacciones y accesorios menores de equipo de defensa y seguridad	-												
298	Refacciones y accesorios menores de maquinaria y otros equipos	1,000,000	83,333	83,333	83,333	83,333	83,333	83,333	83,333	83,333	83,333	83,333	83,333	83,333
299	Refacciones y accesorios menores otros bienes muebles	-												
3000	SERVICIOS GENERALES	34,916,137	2,978,011	2,854,678	3,334,678	2,854,678	2,854,678	2,854,678	2,871,345	2,894,678	2,854,678	2,854,678	2,854,678	2,854,678
3100	SERVICIOS BÁSICOS	19,253,608	1,604,467	1,604,467	1,604,467	1,604,467	1,604,467	1,604,467	1,604,467	1,604,467	1,604,467	1,604,467	1,604,467	1,604,467
311	Energía eléctrica	17,520,516	1,460,043	1,460,043	1,460,043	1,460,043	1,460,043	1,460,043	1,460,043	1,460,043	1,460,043	1,460,043	1,460,043	1,460,043
312	Gas	40,000	3,333	3,333	3,333	3,333	3,333	3,333	3,333	3,333	3,333	3,333	3,333	3,333
313	Agua	45,000	3,750	3,750	3,750	3,750	3,750	3,750	3,750	3,750	3,750	3,750	3,750	3,750
314	Teléfono tradicional	505,392	42,116	42,116	42,116	42,116	42,116	42,116	42,116	42,116	42,116	42,116	42,116	42,116
315	Teléfono celular	308,700	25,725	25,725	25,725	25,725	25,725	25,725	25,725	25,725	25,725	25,725	25,725	25,725
316	Servicios de telecomunicaciones y satélites	342,000	28,500	28,500	28,500	28,500	28,500	28,500	28,500	28,500	28,500	28,500	28,500	28,500
317	Servicios de acceso de Internet, redes y procesamiento de información	485,000	40,417	40,417	40,417	40,417	40,417	40,417	40,417	40,417	40,417	40,417	40,417	40,417
318	Servicios postales y telegráficos	7,000	583	583	583	583	583	583	583	583	583	583	583	583
319	Servicios integrales y otros servicios	-												
3200	SERVICIOS DE ARRENDAMIENTO	652,017	54,335	54,335	54,335	54,335	54,335	54,335	54,335	54,335	54,335	54,335	54,335	54,335
321	Arrendamiento de terrenos	219,163	18,264	18,264	18,264	18,264	18,264	18,264	18,264	18,264	18,264	18,264	18,264	18,264
322	Arrendamiento de edificios	197,855	16,488	16,488	16,488	16,488	16,488	16,488	16,488	16,488	16,488	16,488	16,488	16,488
323	Arrendamiento de mobiliario y equipo de administración, educacional y recreativo	-												
324	Arrendamiento de equipo e instrumental médico y de laboratorio	-												
325	Arrendamiento de equipo de transporte	110,000	9,167	9,167	9,167	9,167	9,167	9,167	9,167	9,167	9,167	9,167	9,167	9,167

Roberto Robles e.

[Handwritten notes and signatures at the top of the page, including 'OAK TREE SAFETY' and various initials]

Presupuesto de Egresos por Clasificación por Objeto del Gasto - 2014

Entidad Pública: Zapotlanejo, Jalisco

COG	DESCRIPCIÓN	ANUAL	ENERO	FEBRERO	MARZO	ABRIL	MAYO	JUNIO	JULIO	AGOSTO	SEPTIEMBRE	OCTUBRE	NOVIEMBRE	DICIEMBRE
238	Mercancías adquiridas para su comercialización	-												
239	Otros productos adquiridos como materia prima	-												
2400	MATERIALES Y ARTÍCULOS DE CONSTRUCCIÓN Y DE REPARACIÓN	4,395,173	366,264	366,264	366,264	366,264	366,264	366,264	366,264	366,264	366,264	366,264	366,264	366,264
241	Productos minerales no metálicos	484,122	40,344	40,344	40,344	40,344	40,344	40,344	40,344	40,344	40,344	40,344	40,344	40,344
242	Cemento y productos de concreto	682,698	56,892	56,892	56,892	56,892	56,892	56,892	56,892	56,892	56,892	56,892	56,892	56,892
243	Cal, yeso y productos de yeso	42,000	3,500	3,500	3,500	3,500	3,500	3,500	3,500	3,500	3,500	3,500	3,500	3,500
244	Madera y productos de madera	117,500	9,792	9,792	9,792	9,792	9,792	9,792	9,792	9,792	9,792	9,792	9,792	9,792
245	Vidrio y productos de vidrio	53,853	4,488	4,488	4,488	4,488	4,488	4,488	4,488	4,488	4,488	4,488	4,488	4,488
246	Material eléctrico y electrónico	1,000,000	83,333	83,333	83,333	83,333	83,333	83,333	83,333	83,333	83,333	83,333	83,333	83,333
247	Artículos metálicos para la construcción	1,350,000	112,500	112,500	112,500	112,500	112,500	112,500	112,500	112,500	112,500	112,500	112,500	112,500
248	Materiales complementarios	35,000	2,917	2,917	2,917	2,917	2,917	2,917	2,917	2,917	2,917	2,917	2,917	2,917
249	Otros materiales y artículos de construcción y reparación	630,000	52,500	52,500	52,500	52,500	52,500	52,500	52,500	52,500	52,500	52,500	52,500	52,500
2500	PRODUCTOS QUÍMICOS, FARMACÉUTICOS Y DE LABORATORIO	2,690,074	224,173	224,173	224,173	224,173	224,173	224,173	224,173	224,173	224,173	224,173	224,173	224,173
251	Productos químicos básicos	230,000	19,167	19,167	19,167	19,167	19,167	19,167	19,167	19,167	19,167	19,167	19,167	19,167
252	Fertilizantes, pesticidas y otros agroquímicos	85,000	7,083	7,083	7,083	7,083	7,083	7,083	7,083	7,083	7,083	7,083	7,083	7,083
253	Medicinas y productos farmacéuticos	1,000,000	83333.33333	83,333	83,333	83,333	83,333	83,333	83,333	83,333	83,333	83,333	83,333	83,333
254	Materiales, accesorios y suministros médicos	85,000	7,083	7,083	7,083	7,083	7,083	7,083	7,083	7,083	7,083	7,083	7,083	7,083
255	Materiales, accesorios y suministros de laboratorio	5,000	417	417	417	417	417	417	417	417	417	417	417	417
256	Fibras sintéticas, hules plásticos y derivados	1,035,074	86,256	86,256	86,256	86,256	86,256	86,256	86,256	86,256	86,256	86,256	86,256	86,256
259	Otros productos químicos	250,000	20,833	20,833	20,833	20,833	20,833	20,833	20,833	20,833	20,833	20,833	20,833	20,833
2600	COMBUSTIBLES, LUBRICANTES Y ADITIVOS	6,843,047	570,254	570,254	570,254	570,254	570,254	570,254	570,254	570,254	570,254	570,254	570,254	570,254
261	Combustibles, lubricantes y aditivos	6,843,047	570,254	570,254	570,254	570,254	570,254	570,254	570,254	570,254	570,254	570,254	570,254	570,254
262	Carbón y sus derivados	-												
2700	VESTUARIO, BLANCOS, PRENDAS DE PROTECCIÓN Y ARTÍCULOS DEPORTIVOS	525,000	43,750	43,750	43,750	43,750	43,750	43,750	43,750	43,750	43,750	43,750	43,750	43,750
271	Vestuario y uniformes	170,000	14,167	14,167	14,167	14,167	14,167	14,167	14,167	14,167	14,167	14,167	14,167	14,167
272	Prendas de seguridad y protección personal	165,000	13,750	13,750	13,750	13,750	13,750	13,750	13,750	13,750	13,750	13,750	13,750	13,750
273	Artículos deportivos	120,000	10,000	10,000	10,000	10,000	10,000	10,000	10,000	10,000	10,000	10,000	10,000	10,000
274	Productos textiles	20,000	1,667	1,667	1,667	1,667	1,667	1,667	1,667	1,667	1,667	1,667	1,667	1,667
275	Blancos y otros productos textiles, excepto prendas de vestir	50,000	4,167	4,167	4,167	4,167	4,167	4,167	4,167	4,167	4,167	4,167	4,167	4,167
2800	MATERIALES Y SUMINISTROS PARA SEGURIDAD	25,000	2,083	2,083	2,083	2,083	2,083	2,083	2,083	2,083	2,083	2,083	2,083	2,083

Presupuesto de Egresos por Clasificación por Objeto del Gasto - 2014
 Entidad Pública: Zapotlanejo, Jalisco

COG DESCRIPCIÓN ANUAL ENERO FEBRERO MARZO ABRIL MAYO JUNIO JULIO AGOSTO SEPTIEMBRE OCTUBRE NOVIEMBRE DICIEMBRE

355	Reparación y mantenimiento de equipo de transporte	650,000	54,167	54,167	54,167	54,167	54,167	54,167	54,167	54,167	54,167	54,167	54,167	54,167
356	Reparación y mantenimiento de equipo de defensa y seguridad	-	-	-	-	-	-	-	-	-	-	-	-	-
357	Instalación, reparación y mantenimiento de maquinaria, otros equipos y herramienta	750,000	62,500	62,500	62,500	62,500	62,500	62,500	62,500	62,500	62,500	62,500	62,500	62,500
358	Servicios de limpieza y manejo de desechos	3,700,000	308,333	308,333	308,333	308,333	308,333	308,333	308,333	308,333	308,333	308,333	308,333	308,333
359	Servicios de jardinería y fumigación	250,000	20,833	20,833	20,833	20,833	20,833	20,833	20,833	20,833	20,833	20,833	20,833	20,833
360	SERVICIOS DE COMUNICACIÓN SOCIAL Y PUBLICIDAD	75,000	6,250	6,250	6,250	6,250	6,250	6,250	6,250	6,250	6,250	6,250	6,250	6,250
361	Difusión por radio, televisión y otros medios de mensajes sobre programas y actividades gubernamentales	75,000	6,250	6,250	6,250	6,250	6,250	6,250	6,250	6,250	6,250	6,250	6,250	6,250
362	Difusión por radio, televisión y otros medios de mensajes comerciales para promover la venta de bienes o servicios	-	-	-	-	-	-	-	-	-	-	-	-	-
363	Servicios de creatividad, reproducción y producción de publicidad, excepto Internet	-	-	-	-	-	-	-	-	-	-	-	-	-
364	Servicios de revelado de fotografías	-	-	-	-	-	-	-	-	-	-	-	-	-
365	Servicios de la industria filmica, del sonido y del video	-	-	-	-	-	-	-	-	-	-	-	-	-
366	Servicio de creación y difusión de contenido exclusivamente a través de Internet	-	-	-	-	-	-	-	-	-	-	-	-	-
369	Otros servicios de información	-	-	-	-	-	-	-	-	-	-	-	-	-
3700	SERVICIOS DE TRASLADO Y VIÁTICOS	120,000	9,167	5,833	5,833	5,833	5,833	5,833	5,833	22,500	35,833	5,833	5,833	5,833
371	Pasajes aéreos	30,000	1,000	1,000	1,000	1,000	1,000	1,000	1,000	15,000	15,000	1,000	1,000	1,000
372	Pasajes terrestres	12,000	1,000	1,000	1,000	1,000	1,000	1,000	1,000	1,000	1,000	1,000	1,000	1,000
373	Pasajes marítimos, lacustres y fluviales	-	-	-	-	-	-	-	-	-	-	-	-	-
374	Autotransporte	-	-	-	-	-	-	-	-	-	-	-	-	-
375	Viáticos en el país	50,000	4,167	4,167	4,167	4,167	4,167	4,167	4,167	4,167	4,167	4,167	4,167	4,167
376	Viáticos en el extranjero	20,000	3333.3333333	3333.3333333	-	-	-	-	-	1666.6666667	15,000	-	-	-
377	Gastos de instalación y traslado de menaje	-	-	-	-	-	-	-	-	-	-	-	-	-
378	Servicios integrales de traslado y viáticos	-	-	-	-	-	-	-	-	-	-	-	-	-
379	Otros servicios de traslado y hospedaje	8,000	667	667	667	667	667	667	667	667	667	667	667	667
3800	SERVICIOS OFICIALES	2,010,000	166,667	166,667	166,667	166,667	166,667	166,667	166,667	176,667	166,667	166,667	166,667	166,667
381	Gastos de ceremonial	10,000	-	-	-	-	-	-	-	10,000	-	-	-	-
382	Gastos de orden social y cultural	2,000,000	166,667	166,667	166,667	166,667	166,667	166,667	166,667	166,667	166,667	166,667	166,667	166,667
383	Congresos y convenciones	-	-	-	-	-	-	-	-	-	-	-	-	-
384	Exposiciones	-	-	-	-	-	-	-	-	-	-	-	-	-
385	Gastos de representación	-	-	-	-	-	-	-	-	-	-	-	-	-

Roberto Robles e
 [Signature]

[Signature]

[Signature]

[Signature]

[Signature]

[Signature]

[Signature]

Presupuesto de Egresos por Clasificación por Objeto del Gasto - 2014

Agencia de...

José...

[Signature]

[Signature]

Entidad Pública: Zapotlanejo, Jalisco

COG	DESCRIPCIÓN	ANUAL	ENERO	FEBRERO	MARZO	ABRIL	MAYO	JUNIO	JULIO	AGOSTO	SEPTIEMBRE	OCTUBRE	NOVIEMBRE	DICIEMBRE
326	Arrendamiento de maquinaria, otros equipos y herramientas	75,000	6,250	6,250	6,250	6,250	6,250	6,250	6,250	6,250	6,250	6,250	6,250	6,250
327	Arrendamiento de activos intangibles	-	-	-	-	-	-	-	-	-	-	-	-	-
328	Arrendamiento financiero	-	-	-	-	-	-	-	-	-	-	-	-	-
329	Otros arrendamientos	50,000	4166.666667	4,167	4,167	4,167	4,167	4,167	4,167	4,167	4,167	4,167	4,167	4,167
3300	SERVICIOS PROFESIONALES, CIENTÍFICOS, TÉCNICOS Y OTROS SERVICIOS	2,195,000	182,917	182,917	182,917	182,917	182,917	182,917	182,917	182,917	182,917	182,917	182,917	182,917
331	Servicios legales, de contabilidad, auditoría y relacionados	165,000	13,750	13,750	13,750	13,750	13,750	13,750	13,750	13,750	13,750	13,750	13,750	13,750
332	Servicios de diseño, arquitectura, ingeniería y actividades relacionadas	145,000	12,083	12,083	12,083	12,083	12,083	12,083	12,083	12,083	12,083	12,083	12,083	12,083
333	Servicios de consultoría administrativa, procesos, técnica y en tecnologías de la información	65,000	5,417	5,417	5,417	5,417	5,417	5,417	5,417	5,417	5,417	5,417	5,417	5,417
334	Servicios de capacitación	30,000	2,500	2,500	2,500	2,500	2,500	2,500	2,500	2,500	2,500	2,500	2,500	2,500
335	Servicios de investigación científica y desarrollo	890,000	74,167	74,167	74,167	74,167	74,167	74,167	74,167	74,167	74,167	74,167	74,167	74,167
336	Servicios de apoyo administrativo, traducción, fotocopiado e impresión	900,000	75,000	75,000	75,000	75,000	75,000	75,000	75,000	75,000	75,000	75,000	75,000	75,000
337	Servicios de protección y seguridad	-	-	-	-	-	-	-	-	-	-	-	-	-
338	Servicios de vigilancia	-	-	-	-	-	-	-	-	-	-	-	-	-
339	Servicios profesionales, científicos y técnicos integrales	-	-	-	-	-	-	-	-	-	-	-	-	-
3400	SERVICIOS FINANCIEROS, BANCARIOS Y COMERCIALES	1,103,000	161,917	41,917	41,917	521,917	41,917	41,917	41,917	41,917	41,917	41,917	41,917	41,917
341	Servicios financieros y bancarios	308,000	25,667	25,667	25,667	25,667	25,667	25,667	25,667	25,667	25,667	25,667	25,667	25,667
342	Servicios de cobranza, investigación crediticia y similar	-	-	-	-	-	-	-	-	-	-	-	-	-
343	Servicios de recaudación, traslado y custodia de valores	-	-	-	-	-	-	-	-	-	-	-	-	-
344	Seguros de responsabilidad patrimonial y fianzas	600,000	120,000	-	-	480,000	-	-	-	-	-	-	-	-
345	Seguro de bienes patrimoniales	-	-	-	-	-	-	-	-	-	-	-	-	-
346	Almacenaje, envase y embalaje	-	-	-	-	-	-	-	-	-	-	-	-	-
347	Fletes y maniobras	195,000	16,250	16,250	16,250	16,250	16,250	16,250	16,250	16,250	16,250	16,250	16,250	16,250
348	Comisiones por ventas	-	-	-	-	-	-	-	-	-	-	-	-	-
349	Servicios financieros, bancarios y comerciales integrales	-	-	-	-	-	-	-	-	-	-	-	-	-
3500	SERVICIOS DE INSTALACIÓN, REPARACIÓN, MANTENIMIENTO Y CONSERVACIÓN	6,880,512	573,376	573,376	573,376	573,376	573,376	573,376	573,376	573,376	573,376	573,376	573,376	573,376
351	Conservación y mantenimiento menor de inmuebles	1,400,000	116,667	116,667	116,667	116,667	116,667	116,667	116,667	116,667	116,667	116,667	116,667	116,667
352	Instalación, reparación y mantenimiento de mobiliario y equipo de administración, educacional y recreativo	-	-	-	-	-	-	-	-	-	-	-	-	-
353	Instalación, reparación y mantenimiento de equipo de cómputo y tecnología de la información	130,512	10,876	10,876	10,876	10,876	10,876	10,876	10,876	10,876	10,876	10,876	10,876	10,876
354	Instalación, reparación y mantenimiento de equipo e instrumental médico y de laboratorio	-	-	-	-	-	-	-	-	-	-	-	-	-

[Signature] Roberto Pedraza...

[Signature]

[Signature]

Presupuesto de Egresos por Clasificación por Objeto del Gasto - 2014

Entidad Pública: Zapotanejo, Jalisco

COG	DESCRIPCIÓN	ANUAL	ENERO	FEBRERO	MARZO	ABRIL	MAYO	JUNIO	JULIO	AGOSTO	SEPTIEMBRE	OCTUBRE	NOVIEMBRE	DICIEMBRE
-----	-------------	-------	-------	---------	-------	-------	------	-------	-------	--------	------------	---------	-----------	-----------

431	Subsidios a la producción	-	-	-	-	-	-	-	-	-	-	-	-	-
432	Subsidios a la distribución	-	-	-	-	-	-	-	-	-	-	-	-	-
433	Subsidios a la inversión	-	-	-	-	-	-	-	-	-	-	-	-	-
434	Subsidios a la prestación de servicios públicos	-	-	-	-	-	-	-	-	-	-	-	-	-
435	Subsidios para cubrir diferencias de tasas de interés	-	-	-	-	-	-	-	-	-	-	-	-	-
436	Subsidios a la vivienda	-	-	-	-	-	-	-	-	-	-	-	-	-
437	Subvenciones al consumo	-	-	-	-	-	-	-	-	-	-	-	-	-
438	Subsidios a entidades federativas y municipios	-	-	-	-	-	-	-	-	-	-	-	-	-
439	Otros subsidios	-	-	-	-	-	-	-	-	-	-	-	-	-

4400	AYUDAS SOCIALES	10,716,560	643,047	893,047	1,143,047	893,047	893,047	893,047	893,047	893,047	893,047	893,047	893,047	893,047
441	Ayudas sociales a personas	1,350,000	112,500	112,500	112,500	112,500	112,500	112,500	112,500	112,500	112,500	112,500	112,500	112,500
442	Becas y otras ayudas para programas de capacitación	3,830,000	69166,6667	319166,6667	569,167	319,167	319,167	319,167	319,167	319,167	319,167	319,167	319,167	319,167
443	Ayudas sociales a instituciones de enseñanza	360,000	30,000	30,000	30,000	30,000	30,000	30,000	30,000	30,000	30,000	30,000	30,000	30,000
444	Ayudas sociales a actividades científicas o académicas	-	-	-	-	-	-	-	-	-	-	-	-	-
445	Ayudas sociales a instituciones sin fines de lucro	5,176,560	431380	431380	431380	431380	431380	431380	431380	431380	431380	431380	431380	431380
446	Ayudas sociales a cooperativas	-	-	-	-	-	-	-	-	-	-	-	-	-
447	Ayudas sociales a entidades de interés público	-	-	-	-	-	-	-	-	-	-	-	-	-
448	Ayudas por desastres naturales y otros siniestros	-	-	-	-	-	-	-	-	-	-	-	-	-
4500	PENSIONES Y JUBILACIONES	5,068,304	422,359	422,359	422,359	422,359	422,359	422,359	422,359	422,359	422,359	422,359	422,359	422,359
451	Pensiones	3,802,521	316,877	316,877	316,877	316,877	316,877	316,877	316,877	316,877	316,877	316,877	316,877	316,877
452	Jubilaciones	1,265,783	105,482	105,482	105,482	105,482	105,482	105,482	105,482	105,482	105,482	105,482	105,482	105,482
459	Otras pensiones y jubilaciones	-	-	-	-	-	-	-	-	-	-	-	-	-
4600	TRANSFERENCIAS A FIDEICOMISOS, MANDATOS Y OTROS ANALOGOS	-	-	-	-	-	-	-	-	-	-	-	-	-

461	Transferencias a fideicomisos del Poder Ejecutivo	-	-	-	-	-	-	-	-	-	-	-	-	-
462	Transferencias a fideicomisos del Poder Legislativo	-	-	-	-	-	-	-	-	-	-	-	-	-
463	Transferencias a fideicomisos del Poder Judicial	-	-	-	-	-	-	-	-	-	-	-	-	-
464	Transferencias a fideicomisos públicos de entidades paraestatales no empresariales y no financieras	-	-	-	-	-	-	-	-	-	-	-	-	-
465	Transferencias a fideicomisos públicos de entidades paraestatales empresariales y no financieras	-	-	-	-	-	-	-	-	-	-	-	-	-
466	Transferencias a fideicomisos de instituciones públicas financieras	-	-	-	-	-	-	-	-	-	-	-	-	-

461	Transferencias a fideicomisos del Poder Ejecutivo	-	-	-	-	-	-	-	-	-	-	-	-	-
462	Transferencias a fideicomisos del Poder Legislativo	-	-	-	-	-	-	-	-	-	-	-	-	-
463	Transferencias a fideicomisos del Poder Judicial	-	-	-	-	-	-	-	-	-	-	-	-	-
464	Transferencias a fideicomisos públicos de entidades paraestatales no empresariales y no financieras	-	-	-	-	-	-	-	-	-	-	-	-	-
465	Transferencias a fideicomisos públicos de entidades paraestatales empresariales y no financieras	-	-	-	-	-	-	-	-	-	-	-	-	-
466	Transferencias a fideicomisos de instituciones públicas financieras	-	-	-	-	-	-	-	-	-	-	-	-	-

Roberto Robles e.

Sancho

[Handwritten signature]

[Handwritten signature]

[Handwritten signature]

[Handwritten signature]

[Handwritten signature]

Presupuesto de Egresos por Clasificación por Objeto del Gasto - 2014

Alfonso... *Luis...* *[Signature]* *[Signature]*

Entidad Pública: Zapotlanejo, Jalisco

COG	DESCRIPCIÓN	ANUAL	ENERO	FEBRERO	MARZO	ABRIL	MAYO	JUNIO	JULIO	AGOSTO	SEPTIEMBRE	OCTUBRE	NOVIEMBRE	DICIEMBRE
3900	OTROS SERVICIOS GENERALES	2,627,000	218,917	218,917	218,917	218,917	218,917	218,917	218,917	218,917	218,917	218,917	218,917	218,917
391	Servicios funerarios y de cementerios	50,000	4,167	4,167	4,167	4,167	4,167	4,167	4,167	4,167	4,167	4,167	4,167	4,167
392	Impuestos y derechos	530,000	44,167	44,167	44,167	44,167	44,167	44,167	44,167	44,167	44,167	44,167	44,167	44,167
393	Impuestos y derechos de importación	-	-	-	-	-	-	-	-	-	-	-	-	-
394	Sentencias y resoluciones por autoridad competente	2,000,000	166,667	166,667	166,667	166,667	166,667	166,667	166,667	166,667	166,667	166,667	166,667	166,667
395	Penas, multas, accesorios y actualizaciones	47,000	3,917	3,917	3,917	3,917	3,917	3,917	3,917	3,917	3,917	3,917	3,917	3,917
396	Otros gastos por responsabilidades	-	-	-	-	-	-	-	-	-	-	-	-	-
397	Utilidades	-	-	-	-	-	-	-	-	-	-	-	-	-
398	Impuesto sobre nómina y otros que se deriven de una relación laboral	-	-	-	-	-	-	-	-	-	-	-	-	-
399	Otros servicios generales	-	-	-	-	-	-	-	-	-	-	-	-	-
4000	TRANSFERENCIAS, ASIGNACIONES, SUBSIDIOS Y OTRAS AYUDAS	15,784,864	1,065,405	1,315,405	1,565,406	1,315,405	1,315,405	1,315,405	1,315,405	1,315,405	1,315,405	1,315,405	1,315,405	1,315,405
4100	TRANSFERENCIAS INTERNAS Y ASIGNACIONES AL SECTOR PÚBLICO	-	-	-	-	-	-	-	-	-	-	-	-	-
411	Asignaciones presupuestarias al Poder Ejecutivo	-	-	-	-	-	-	-	-	-	-	-	-	-
412	Asignaciones presupuestarias al Poder Legislativo	-	-	-	-	-	-	-	-	-	-	-	-	-
413	Asignaciones presupuestarias al Poder Judicial	-	-	-	-	-	-	-	-	-	-	-	-	-
414	Asignaciones presupuestarias a Órganos Autónomos	-	-	-	-	-	-	-	-	-	-	-	-	-
415	Transferencias internas otorgadas a entidades paraestatales no empresariales y no financieras	-	-	-	-	-	-	-	-	-	-	-	-	-
416	Transferencias internas otorgadas a entidades paraestatales empresariales y no financieras	-	-	-	-	-	-	-	-	-	-	-	-	-
417	Transferencias internas otorgadas a fideicomisos públicos empresariales y no financieros	-	-	-	-	-	-	-	-	-	-	-	-	-
418	Transferencias internas otorgadas a instituciones paraestatales públicas financieras	-	-	-	-	-	-	-	-	-	-	-	-	-
419	Transferencias internas otorgadas a fideicomisos públicos financieros	-	-	-	-	-	-	-	-	-	-	-	-	-
4200	TRANSFERENCIAS AL RESTO DEL SECTOR PÚBLICO	-	-	-	-	-	-	-	-	-	-	-	-	-
421	Transferencias otorgadas a entidades paraestatales no empresariales y no financieras	-	-	-	-	-	-	-	-	-	-	-	-	-
422	Transferencias otorgadas para entidades paraestatales empresariales y no financieras	-	-	-	-	-	-	-	-	-	-	-	-	-
423	Transferencias otorgadas para instituciones paraestatales públicas financieras	-	-	-	-	-	-	-	-	-	-	-	-	-
424	Transferencias otorgadas a entidades federativas y municipios	-	-	-	-	-	-	-	-	-	-	-	-	-
425	Transferencias a fideicomisos de entidades federativas y municipios	-	-	-	-	-	-	-	-	-	-	-	-	-
4300	SUBSIDIOS Y SUBVENCIONES	-	-	-	-	-	-	-	-	-	-	-	-	-

[Signatures] *[Signatures]* *[Signatures]* *[Signatures]*

Presupuesto de Egresos por Clasificación por Objeto del Gasto - 2014

Entidad Pública: Zapotlanejo, Jalisco

COG	DESCRIPCIÓN	ANUAL	ENERO	FEBRERO	MARZO	ABRIL	MAYO	JUNIO	JULIO	AGOSTO	SEPTIEMBRE	OCTUBRE	NOVIEMBRE	DICIEMBRE
-----	-------------	-------	-------	---------	-------	-------	------	-------	-------	--------	------------	---------	-----------	-----------

542	Carrocerías y remolques	-	-	-	-	-	-	-	-	-	-	-	-	-
543	Equipo aeroespacial	-	-	-	-	-	-	-	-	-	-	-	-	-
544	Equipo ferroviario	-	-	-	-	-	-	-	-	-	-	-	-	-
545	Embarcaciones	-	-	-	-	-	-	-	-	-	-	-	-	-
549	Otros equipo de transporte	-	-	-	-	-	-	-	-	-	-	-	-	-
550	EQUIPO DE DEFENSA Y SEGURIDAD	-	-	-	-	-	-	-	-	-	-	-	-	-
551	Equipo de defensa y seguridad	-	-	-	-	-	-	-	-	-	-	-	-	-
5600	MAQUINARIA, OTROS EQUIPOS Y HERRAMIENTAS	420,000	35,000	35,000	35,000	35,000	35,000	35,000	35,000	35,000	35,000	35,000	35,000	35,000
561	Maquinaria y equipo agropecuario	-	-	-	-	-	-	-	-	-	-	-	-	-
562	Maquinaria y equipo industrial	200,000	16,667	16,667	16,667	16,667	16,667	16,667	16,667	16,667	16,667	16,667	16,667	16,667
563	Maquinaria y equipo de construcción	-	-	-	-	-	-	-	-	-	-	-	-	-
564	Sistemas de aire acondicionado, calefacción y de refrigeración industrial y comercial	20,000	1,667	1,667	1,667	1,667	1,667	1,667	1,667	1,667	1,667	1,667	1,667	1,667
565	Equipo de comunicación y telecomunicación	35,000	2,917	2,917	2,917	2,917	2,917	2,917	2,917	2,917	2,917	2,917	2,917	2,917
566	Equipo de generación eléctrica, aparatos y accesorios eléctricos	15,000	1,250	1,250	1,250	1,250	1,250	1,250	1,250	1,250	1,250	1,250	1,250	1,250
567	Herramientas y máquinas-herramienta	-	-	-	-	-	-	-	-	-	-	-	-	-
569	Otros equipos	150,000	12,500	12,500	12,500	12,500	12,500	12,500	12,500	12,500	12,500	12,500	12,500	12,500
5700	ACTIVOS BIOLÓGICOS	-	-	-	-	-	-	-	-	-	-	-	-	-
571	Bovinos	-	-	-	-	-	-	-	-	-	-	-	-	-
572	Porcinos	-	-	-	-	-	-	-	-	-	-	-	-	-
573	Aves	-	-	-	-	-	-	-	-	-	-	-	-	-
574	Ovinos y caprinos	-	-	-	-	-	-	-	-	-	-	-	-	-
575	Peces y acuicultura	-	-	-	-	-	-	-	-	-	-	-	-	-
576	Equinos	-	-	-	-	-	-	-	-	-	-	-	-	-
577	Especies menores y de zoológico	-	-	-	-	-	-	-	-	-	-	-	-	-
578	Árboles y plantas	-	-	-	-	-	-	-	-	-	-	-	-	-
579	Otros activos biológicos	-	-	-	-	-	-	-	-	-	-	-	-	-
5800	BIENES INMUEBLES	-	-	-	-	-	-	-	-	-	-	-	-	-
581	Terrenos	-	-	-	-	-	-	-	-	-	-	-	-	-
582	Viviendas	-	-	-	-	-	-	-	-	-	-	-	-	-
583	Edificios no residenciales	-	-	-	-	-	-	-	-	-	-	-	-	-

Roberto Robles e.

Presupuesto de Egresos por Clasificación por Objeto del Gasto - 2014

Handwritten signatures and marks at the top of the page.

Entidad Pública: Zapotlanejo, Jalisco

COG	DESCRIPCIÓN	ANUAL	ENERO	FEBRERO	MARZO	ABRIL	MAYO	JUNIO	JULIO	AGOSTO	SEPTIEMBRE	OCTUBRE	NOVIEMBRE	DICIEMBRE
4700	TRANSFERENCIAS A LA SEGURIDAD SOCIAL	-	-	-	-	-	-	-	-	-	-	-	-	-
471	Transferencias por obligación de ley	-	-	-	-	-	-	-	-	-	-	-	-	-
4800	DONATIVOS	-	-	-	-	-	-	-	-	-	-	-	-	-
481	Donativos a instituciones sin fines de lucro	-	-	-	-	-	-	-	-	-	-	-	-	-
482	Donativos a entidades federativas	-	-	-	-	-	-	-	-	-	-	-	-	-
483	Donativos a fideicomisos privados	-	-	-	-	-	-	-	-	-	-	-	-	-
484	Donativos a fideicomisos estatales	-	-	-	-	-	-	-	-	-	-	-	-	-
485	Donativos internacionales	-	-	-	-	-	-	-	-	-	-	-	-	-
4900	TRANSFERENCIAS AL EXTERIOR	-	-	-	-	-	-	-	-	-	-	-	-	-
491	Transferencias para gobiernos extranjeros	-	-	-	-	-	-	-	-	-	-	-	-	-
492	Transferencias para organismos internacionales	-	-	-	-	-	-	-	-	-	-	-	-	-
493	Transferencias para el sector privado externo	-	-	-	-	-	-	-	-	-	-	-	-	-
5000	BIENES MUEBLES, INMUEBLES E INTANGIBLES	6,603,000	550,250	550,250	550,250	550,250	550,250	550,250	550,250	550,250	550,250	550,250	550,250	550,250
5100	MOBILIARIO Y EQUIPO DE ADMINISTRACIÓN	800,000	66,667	66,667	66,667	66,667	66,667	66,667	66,667	66,667	66,667	66,667	66,667	66,667
511	Muebles de oficina y estantería	120,000	10,000	10,000	10,000	10,000	10,000	10,000	10,000	10,000	10,000	10,000	10,000	10,000
512	Muebles, excepto de oficina y estantería	-	-	-	-	-	-	-	-	-	-	-	-	-
513	Bienes artísticos, culturales y científicos	-	-	-	-	-	-	-	-	-	-	-	-	-
514	Objetos de valor	-	-	-	-	-	-	-	-	-	-	-	-	-
515	Equipo de cómputo de tecnologías de la información	680,000	56,667	56,667	56,667	56,667	56,667	56,667	56,667	56,667	56,667	56,667	56,667	56,667
519	Otros mobiliarios y equipos de administración	-	-	-	-	-	-	-	-	-	-	-	-	-
5200	MOBILIARIO Y EQUIPO EDUCACIONAL Y RECREATIVO	63,000	5,250	5,250	5,250	5,250	5,250	5,250	5,250	5,250	5,250	5,250	5,250	5,250
521	Equipos y aparatos audiovisuales	35,000	2,917	2,917	2,917	2,917	2,917	2,917	2,917	2,917	2,917	2,917	2,917	2,917
522	Aparatos deportivos	-	-	-	-	-	-	-	-	-	-	-	-	-
523	Cámaras fotográficas y de video	28,000	2,333	2,333	2,333	2,333	2,333	2,333	2,333	2,333	2,333	2,333	2,333	2,333
529	Otro mobiliario y equipo educacional y recreativo	-	-	-	-	-	-	-	-	-	-	-	-	-
5300	EQUIPO E INSTRUMENTAL MÉDICO Y DE LABORATORIO	-	-	-	-	-	-	-	-	-	-	-	-	-
531	Equipo médico y de laboratorio	-	-	-	-	-	-	-	-	-	-	-	-	-
532	Instrumental médico y de laboratorio	-	-	-	-	-	-	-	-	-	-	-	-	-
5400	VEHÍCULOS Y EQUIPO DE TRANSPORTE	5,200,000	433,333	433,333	433,333	433,333	433,333	433,333	433,333	433,333	433,333	433,333	433,333	433,333
541	Vehículos y equipo de transporte	5,200,000	433,333	433,333	433,333	433,333	433,333	433,333	433,333	433,333	433,333	433,333	433,333	433,333

Handwritten signatures and marks at the bottom of the page.

Presupuesto de Egresos por Clasificación por Objeto del Gasto - 2014

Entidad Pública: Zapotlanejo, Jalisco

COG	DESCRIPCION	ANUAL	ENERO	FEBRERO	MARZO	ABRIL	MAYO	JUNIO	JULIO	AGOSTO	SEPTIEMBRE	OCTUBRE	NOVIEMBRE	DICIEMBRE
-----	-------------	-------	-------	---------	-------	-------	------	-------	-------	--------	------------	---------	-----------	-----------

629 Trabajos de acabados en edificaciones y otros trabajos especializados

6300 PROYECTOS PRODUCTIVOS Y ACCIONES DE FOMENTO

631 Estudios, formulación y evaluación de proyectos

632 Ejecución de proyectos productivos no incluidos en capítulo

7000 INVERSIONES FINANCIERAS Y OTRAS PROVISIONES

7100 INVERSIONES PARA EL FOMENTO DE ACTIVIDADES PRODUCTIVAS

711 Créditos otorgados por entidades federativas y municipios al sector social y privado para el fomento de actividades productivas

712 Créditos otorgados por las entidades federativas a municipios para el fomento de actividades productivas

7200 ACCIONES Y PARTICIPACIONES DE CAPITAL

721 Acciones y participaciones de capital en entidades paraestatales no empresariales y no financieras con fines de política económica

722 Acciones y participaciones de capital en entidades paraestatales empresariales y no financieras con fines de política económica

723 Acciones y participaciones de capital en instituciones paraestatales públicas financieras con fines de política económica

724 Acciones y participaciones de capital en el sector privado con fines de política económica

725 Acciones y participaciones de capital en organismos internacionales con fines de política económica

726 Acciones y participaciones de capital en el sector externo con fines de política económica

727 Acciones y participaciones de capital en el sector público con fines de gestión de la liquidez

728 Acciones y participaciones de capital en el sector privado con fines de gestión de la liquidez

729 Acciones y participaciones de capital en el sector externo con fines de gestión de la liquidez

7300 COMPRA DE TÍTULOS Y VALORES

731 Bonos

732 Valores representativos de deuda adquiridos con fines de política económica

733 Valores representativos de deuda adquiridos con fines de gestión de la liquidez

734 Obligaciones negociables adquiridas con fines de política económica

735 Obligaciones negociables adquiridas con fines de gestión de liquidez

739 Otros valores

Trámite Fiscal 2014

Roberto Robles

[Signature]

[Signature]

[Signature]

[Signature]

[Signature]

Presupuesto de Egresos por Clasificación por Objeto del Gasto - 2014

Entidad Pública: Zapotlanejo, Jalisco

COG	DESCRIPCIÓN	ANUAL	ENERO	FEBRERO	MARZO	ABRIL	MAYO	JUNIO	JULIO	AGOSTO	SEPTIEMBRE	OCTUBRE	NOVIEMBRE	DICIEMBRE
589	Otros bienes inmuebles	-	-	-	-	-	-	-	-	-	-	-	-	-
5900	ACTIVOS INTANGIBLES	120,000	10,000	10,000	10,000	10,000	10,000	10,000	10,000	10,000	10,000	10,000	10,000	10,000
591	Software	120,000	10,000	10,000	10,000	10,000	10,000	10,000	10,000	10,000	10,000	10,000	10,000	10,000
592	Patentes	-	-	-	-	-	-	-	-	-	-	-	-	-
593	Marcas	-	-	-	-	-	-	-	-	-	-	-	-	-
594	Derechos	-	-	-	-	-	-	-	-	-	-	-	-	-
595	Concesiones	-	-	-	-	-	-	-	-	-	-	-	-	-
596	Franquicias	-	-	-	-	-	-	-	-	-	-	-	-	-
597	Licencias informáticas e intelectuales	-	-	-	-	-	-	-	-	-	-	-	-	-
598	Licencias industriales, comerciales y otras	-	-	-	-	-	-	-	-	-	-	-	-	-
599	Otros activos intangibles	-	-	-	-	-	-	-	-	-	-	-	-	-
6000	INVERSIÓN PÚBLICA	79,422,727	8,158,081	7,458,081	7,458,081	7,458,081	7,458,081	7,458,081	7,458,081	5,000,000	10,993,561	5,993,561	5,993,561	5,993,561
6100	OBRA PÚBLICA EN BIENES DE DOMINIO PÚBLICO	79,422,727	8,158,081	7,458,081	7,458,081	7,458,081	7,458,081	7,458,081	7,458,081	5,000,000	10,993,561	5,993,561	5,993,561	5,993,561
611	Edificación habitacional	-	-	-	-	-	-	-	-	5,000,000	10,993,561	5,993,561	5,993,561	5,993,561
612	Edificación no habitacional	-	-	-	-	-	-	-	-	-	-	-	-	-
613	Construcción de obras para el abastecimiento de agua, petróleo, gas, electricidad y telecomunicaciones	-	-	-	-	-	-	-	-	-	-	-	-	-
614	División de terrenos y construcción de obras de urbanización	-	-	-	-	-	-	-	-	-	-	-	-	-
615	Construcción de vías de comunicación	-	-	-	-	-	-	-	-	-	-	-	-	-
616	Otras construcciones de ingeniería civil u obra pesada	79,422,727	8,158,080.78	7,458,080.78	7,458,081	7,458,081	7,458,081	7,458,081	-	-	-	-	-	-
617	Instalaciones y equipamiento en construcciones	-	-	-	-	-	-	-	-	5,000,000	10,993,561	5,993,561	5,993,561	5,993,561
619	Trabajo de acabados en edificaciones y otros trabajos especializados	-	-	-	-	-	-	-	-	-	-	-	-	-
6200	OBRA PÚBLICA EN BIENES PROPIOS	-	-	-	-	-	-	-	-	-	-	-	-	-
621	Edificación habitacional	-	-	-	-	-	-	-	-	-	-	-	-	-
622	Edificación no habitacional	-	-	-	-	-	-	-	-	-	-	-	-	-
623	Construcción de obras para el abastecimiento de agua, petróleo, gas, electricidad y telecomunicaciones	-	-	-	-	-	-	-	-	-	-	-	-	-
624	División de terrenos y construcción de obras de urbanización	-	-	-	-	-	-	-	-	-	-	-	-	-
625	Construcción de vías de comunicación	-	-	-	-	-	-	-	-	-	-	-	-	-
626	Otras construcciones de ingeniería civil u obra pesada	-	-	-	-	-	-	-	-	-	-	-	-	-
627	Instalaciones y equipamiento en construcciones	-	-	-	-	-	-	-	-	-	-	-	-	-

Handwritten signatures and notes at the top of the page.

Presupuesto de Egresos por Clasificación por Objeto del Gasto - 2014

Entidad Pública: Zapotlanejo, Jalisco

COG	DESCRIPCIÓN	ANUAL	ENERO	FEBRERO	MARZO	ABRIL	MAYO	JUNIO	JULIO	AGOSTO	SEPTIEMBRE	OCTUBRE	NOVIEMBRE	ENERO	DICIEMBRE
8000	PARTICIPACIONES Y APORTACIONES	-	-	-	-	-	-	-	-	-	-	-	-	-	-
8100	PARTICIPACIONES	-	-	-	-	-	-	-	-	-	-	-	-	-	-

811	Fondo general de participaciones	-	-	-	-	-	-	-	-	-	-	-	-	-	-
812	Fondo de fomento municipal	-	-	-	-	-	-	-	-	-	-	-	-	-	-
813	Participaciones de las entidades federativas a los municipios	-	-	-	-	-	-	-	-	-	-	-	-	-	-
814	Otros conceptos participables de la Federación a entidades federativas	-	-	-	-	-	-	-	-	-	-	-	-	-	-
815	Otros conceptos participables de la Federación a municipios	-	-	-	-	-	-	-	-	-	-	-	-	-	-
816	Convenios de colaboración administrativa	-	-	-	-	-	-	-	-	-	-	-	-	-	-
8300	APORTACIONES	-	-	-	-	-	-	-	-	-	-	-	-	-	-
831	Aportaciones de la Federación a las entidades federativas	-	-	-	-	-	-	-	-	-	-	-	-	-	-
832	Aportaciones de la Federación a municipios	-	-	-	-	-	-	-	-	-	-	-	-	-	-
833	Aportaciones de las entidades federativas a los municipios	-	-	-	-	-	-	-	-	-	-	-	-	-	-
834	Aportaciones previstas en leyes y decretos al sistema de protección social	-	-	-	-	-	-	-	-	-	-	-	-	-	-
835	Aportaciones previstas en leyes y decretos y compensatorias a entidades federativas y	-	-	-	-	-	-	-	-	-	-	-	-	-	-
8500	CONVENIOS	-	-	-	-	-	-	-	-	-	-	-	-	-	-
851	Convenios de reasignación	-	-	-	-	-	-	-	-	-	-	-	-	-	-
852	Convenios de descentralización	-	-	-	-	-	-	-	-	-	-	-	-	-	-
853	Otros convenios	-	-	-	-	-	-	-	-	-	-	-	-	-	-
9000	DEUDA PÚBLICA	9,396,818	783,068	783,068	783,068	783,068	783,068	783,068	783,068	783,068	783,068	783,068	783,068	783,068	783,068
9100	AMORTIZACIÓN DE LA DEUDA PÚBLICA	5,500,000	458,333	458,333	458,333	458,333	458,333	458,333	458,333	458,333	458,333	458,333	458,333	458,333	458,333
911	Amortización de la deuda interna con instituciones de crédito	5,500,000	458,333	458,333	458,333	458,333	458,333	458,333	458,333	458,333	458,333	458,333	458,333	458,333	458,333
912	Amortización de la deuda interna por emisión de títulos y valores	-	-	-	-	-	-	-	-	-	-	-	-	-	-
913	Amortización de arrendamientos financieros nacionales	-	-	-	-	-	-	-	-	-	-	-	-	-	-
914	Amortización de la deuda externa con instituciones de crédito	-	-	-	-	-	-	-	-	-	-	-	-	-	-
915	Amortización de deuda externa con organismos financieros internacionales	-	-	-	-	-	-	-	-	-	-	-	-	-	-
916	Amortización de la deuda bilateral	-	-	-	-	-	-	-	-	-	-	-	-	-	-
917	Amortización de la deuda externa por emisión de títulos y valores	-	-	-	-	-	-	-	-	-	-	-	-	-	-
918	Amortización de arrendamientos financieros internacionales	-	-	-	-	-	-	-	-	-	-	-	-	-	-

Handwritten signatures and stamps are present at the top of the page. A large signature, possibly "Juan José...", is written across the top right. There are also several circular stamps, some of which contain the word "SAFETY".

Presupuesto de Egresos por Clasificación por Objeto del Gasto - 2014

Entidad Pública: Zapotlanejo, Jalisco

Alfonso...

Caro...

[Signature]

COG	DESCRIPCIÓN	ANUAL	ENERO	FEBRERO	MARZO	ABRIL	MAYO	JUNIO	JULIO	AGOSTO	SEPTIEMBRE	OCTUBRE	NOVIEMBRE	DICIEMBRE
7400	CONCESIÓN DE PRÉSTAMOS	-	-	-	-	-	-	-	-	-	-	-	-	-
741	Concesión de préstamos a entidades paraestatales no empresariales y no financieras con fines de política económica	-	-	-	-	-	-	-	-	-	-	-	-	-
742	Concesión de préstamos a entidades paraestatales empresariales y no financieras con fines de política económica	-	-	-	-	-	-	-	-	-	-	-	-	-
743	Concesión de préstamos a instituciones paraestatales públicas financieras con fines de política económica	-	-	-	-	-	-	-	-	-	-	-	-	-
744	Concesión de préstamos a entidades federativas y municipios con fines de política económica	-	-	-	-	-	-	-	-	-	-	-	-	-
745	Concesión de préstamos al sector privado con fines de política económica	-	-	-	-	-	-	-	-	-	-	-	-	-
746	Concesión de préstamos al sector externo con fines de política económica	-	-	-	-	-	-	-	-	-	-	-	-	-
747	Concesión de préstamos al sector público con fines de gestión de liquidez	-	-	-	-	-	-	-	-	-	-	-	-	-
748	Concesión de préstamos al sector privado con fines de gestión de liquidez	-	-	-	-	-	-	-	-	-	-	-	-	-
749	Concesión de préstamos al sector externo con fines de gestión de liquidez	-	-	-	-	-	-	-	-	-	-	-	-	-
7500	INVERSIONES EN FIDEICOMISOS, MANDATOS Y OTROS ANÁLOGOS	-	-	-	-	-	-	-	-	-	-	-	-	-
751	Inversiones en fideicomisos del Poder Ejecutivo	-	-	-	-	-	-	-	-	-	-	-	-	-
752	Inversiones en fideicomisos del Poder Legislativo	-	-	-	-	-	-	-	-	-	-	-	-	-
753	Inversiones en fideicomisos del Poder Judicial	-	-	-	-	-	-	-	-	-	-	-	-	-
754	Inversiones en fideicomisos públicos no empresariales y no financieros	-	-	-	-	-	-	-	-	-	-	-	-	-
755	Inversiones en fideicomisos públicos empresariales y no financieros	-	-	-	-	-	-	-	-	-	-	-	-	-
756	Inversiones en fideicomisos públicos financieros	-	-	-	-	-	-	-	-	-	-	-	-	-
757	Inversiones en fideicomisos de entidades federativas	-	-	-	-	-	-	-	-	-	-	-	-	-
758	Inversiones en fideicomisos de municipios	-	-	-	-	-	-	-	-	-	-	-	-	-
759	Fideicomisos de empresas privadas y particulares	-	-	-	-	-	-	-	-	-	-	-	-	-
7600	OTRAS INVERSIONES FINANCIERAS	-	-	-	-	-	-	-	-	-	-	-	-	-
761	Depósitos a largo plazo en moneda nacional	-	-	-	-	-	-	-	-	-	-	-	-	-
762	Depósitos a largo plazo en moneda extranjera	-	-	-	-	-	-	-	-	-	-	-	-	-
7900	PROVISIONES PARA CONTINGENCIAS Y OTRAS EROGACIONES ESPECIALES	-	-	-	-	-	-	-	-	-	-	-	-	-
791	Contingencias por fenómenos naturales	-	-	-	-	-	-	-	-	-	-	-	-	-
792	Contingencias socioeconómicas	-	-	-	-	-	-	-	-	-	-	-	-	-
799	Otras erogaciones especiales	-	-	-	-	-	-	-	-	-	-	-	-	-

[Signature]

[Signature]

Roberto Muller e

[Signature]

[Signature]

[Signature]

[Signature]

Presupuesto de Egresos por Clasificación por Objeto del Gasto - 2014

Entidad Pública: Zapotlanejo, Jalisco

Appuneta

José Benítez Sánchez

[Signature]

COG	DESCRIPCIÓN	ANUAL	ENERO	FEBRERO	MARZO	ABRIL	MAYO	JUNIO	JULIO	AGOSTO	SEPTIEMBRE	OCTUBRE	NOVIEMBRE	DICIEMBRE
9200	INTERESES DE LA DEUDA PÚBLICA	896,818	74,735	74,735	74,735	74,735	74,735	74,735	74,735	74,735	74,735	74,735	74,735	74,735
921	Intereses de la deuda interna con instituciones de crédito	896,818	74,735	74,735	74,735	74,735	74,735	74,735	74,735	74,735	74,735	74,735	74,735	74,735
922	Intereses derivados de la colocación de títulos y valores	-	-	-	-	-	-	-	-	-	-	-	-	-
923	Intereses por arrendamientos financieros nacionales	-	-	-	-	-	-	-	-	-	-	-	-	-
924	Intereses de la deuda externa con instituciones de crédito	-	-	-	-	-	-	-	-	-	-	-	-	-
925	Intereses de la deuda con organismos financieros internacionales	-	-	-	-	-	-	-	-	-	-	-	-	-
926	Intereses de la deuda bilateral	-	-	-	-	-	-	-	-	-	-	-	-	-
927	Intereses derivados de la colocación de títulos y valores en el exterior	-	-	-	-	-	-	-	-	-	-	-	-	-
928	Intereses por arrendamientos financieros internacionales	-	-	-	-	-	-	-	-	-	-	-	-	-
9300	COMISIONES DE LA DEUDA PÚBLICA	-	-	-	-	-	-	-	-	-	-	-	-	-
931	Comisiones de la deuda pública interna	-	-	-	-	-	-	-	-	-	-	-	-	-
932	Comisiones de la deuda pública externa	-	-	-	-	-	-	-	-	-	-	-	-	-
9400	GASTOS DE LA DEUDA PÚBLICA	-	-	-	-	-	-	-	-	-	-	-	-	-
941	Gastos de la deuda pública interna	-	-	-	-	-	-	-	-	-	-	-	-	-
942	Gastos de la deuda pública externa	-	-	-	-	-	-	-	-	-	-	-	-	-
9500	COSTO POR COBERTURAS	-	-	-	-	-	-	-	-	-	-	-	-	-
951	Costos por coberturas	-	-	-	-	-	-	-	-	-	-	-	-	-
9600	APOYOS FINANCIEROS	-	-	-	-	-	-	-	-	-	-	-	-	-
961	Apoys a intermediarios financieros	-	-	-	-	-	-	-	-	-	-	-	-	-
962	Apoys a ahorradores y deudores del Sistema Financiero Nacional	-	-	-	-	-	-	-	-	-	-	-	-	-
9900	ADEUDOS DE EJERCICIOS FISCALES ANTERIORES (ADEFAS)	3,000,000	250,000	250,000	250,000	250,000	250,000	250,000	250,000	250,000	250,000	250,000	250,000	250,000
991	ADEFAS	3,000,000	250,000	250,000	250,000	250,000	250,000	250,000	250,000	250,000	250,000	250,000	250,000	250,000
TOTAL DE EGRESOS		241,597,117	21,490,947	20,917,613	21,167,614	21,397,613	13,459,532	18,476,199	24,493,093	19,453,093	19,453,093	19,453,093	19,453,093	19,453,093